

SISTEMA
INFORMATIVO
EXCELSIOR

DIPLOMATI
E LAVORO

GLI SBOCCHI
PROFESSIONALI
DEI DIPLOMATI
NELLE IMPRESE,
INDAGINE 2023



SISTEMA INFORMATIVO EXCELSIOR

DIPLOMATI E LAVORO

GLI SBocchi PROFESSIONALI DEI DIPLOMATI NELLE IMPRESE, INDAGINE 2023



Il Sistema Informativo Excelsior – realizzato da Unioncamere e dall’ANPAL – si colloca dal 1997 tra le maggiori fonti disponibili in Italia sui temi del mercato del lavoro e della formazione ed è inserito tra le indagini ufficiali con obbligo di risposta previste dal Programma Statistico Nazionale. I dati raccolti forniscono una conoscenza aggiornata, sistematica ed affidabile della consistenza e della distribuzione territoriale, dimensionale e per attività economica della domanda di lavoro espressa dalle imprese, nonché delle principali caratteristiche delle figure professionali richieste (livello di istruzione, età, esperienza, difficoltà di reperimento, necessità di ulteriore formazione, competenze, ecc.).

Dal 2017, il Sistema Informativo Excelsior si è innovato sia sotto l’aspetto metodologico che organizzativo per fornire indicazioni tempestive a supporto delle Politiche attive del lavoro. Vengono, infatti, realizzate indagini mensili sulle imprese adottando prioritariamente la tecnica di rilevazione CAWI (Computer Assisted Web Interviewing). I dati campionari sono opportunamente integrati in uno specifico modello previsionale che valorizza, in serie storica, i dati desunti da fonti amministrative sull’occupazione (EMENS - INPS) collegati al Registro delle imprese.

Il volume “Diplomati e Lavoro” valorizza l’ampiezza e la ricchezza delle informazioni raccolte con le indagini mensili effettuate nel corso del 2023 e offre uno sguardo di sintesi sulle opportunità che si aprono al termine dei percorsi formativi.

I dati Excelsior sono consultabili al sito <https://excelsior.unioncamere.net>

© 2023 Unioncamere, Roma




Diplomati e lavoro di Unioncamere e ANPAL


https://excelsior.unioncamere.net/sites/default/files/pubblicazioni/2023/excelsior_2023_diplomati.pdf è distribuito con Licenza Creative Commons Attribuzione 4.0 Internazionale.

Salvo diversa indicazione, tutti i contenuti pubblicati sono soggetti alla licenza Creative Commons – Attribuzione – versione 4.0.

È dunque possibile riprodurre, distribuire, trasmettere e adattare liberamente dati e analisi, anche a scopi commerciali, a condizione che venga citata la fonte: Unioncamere – ANPAL, Sistema Informativo Excelsior.

Immagine, loghi, marchi registrati e altri contenuti di proprietà di terzi appartengono ai rispettivi proprietari e non possono essere riprodotti senza il loro consenso.

 Le voci dell'indice sono collegate con i contenuti del volume

 Voci a cui corrisponde un link esterno al volume di riferimento

SOMMARIO

Presentazione

p.7

Indicazioni per la lettura del volume

p.11

CAPITOLO 1

Le opportunità di lavoro per i diplomati

p.15

CAPITOLO 2

Le prospettive occupazionali per indirizzo di studio

p.25

CAPITOLO 3

Le professioni più richieste e "introvabili" per i diplomati

p.75

Allegati

p.169

Diplomi di scuola secondaria superiore (indirizzi e titoli di studio)

p.170

Corrispondenza tra settori Excelsior e classificazione delle attività economiche ISTAT

p.172

Excelsiorienta

p.175

Link utili

p.177



Le voci dell'indice sono collegate con i contenuti del volume



Voci a cui corrisponde un link esterno al volume di riferimento

Presentazione

- A chi si rivolge questo volume?
- Quali informazioni contiene?
- Com'è impostato il volume?
- Quali sono le sfide più importanti per un giovane che vuole costruire il proprio futuro professionale?

Questo volume¹ si pone l'obiettivo di fornire indicazioni utili ai **giovani studenti di scuola secondaria** (di primo e secondo grado) che si apprestano a decidere il proprio percorso di studi o a entrare nel mondo del lavoro, ma anche alle loro famiglie e a tutte le persone (a partire dagli insegnanti) che a vario titolo si occupano di orientamento e formazione.

Per compiere una scelta valida, infatti, oltre a tener conto dei propri interessi, attitudini e capacità, è oggi sempre più importante conoscere quali sono le prospettive che può dare un titolo di studio in rapporto alle richieste del mondo del lavoro.

Grazie a questo volume potrete cercare (e speriamo trovare!) le risposte a molte delle più comuni domande poste da chi deve scegliere il proprio futuro:

- *Quale lavoro potrò trovare con il mio diploma?*
- *Il mio percorso di studi è interessante per le imprese?*
- *Quali sono le professioni più richieste dalle imprese e/o che le imprese fanno più fatica a trovare?*
- *In quali settori e in quali regioni è più richiesto il mio diploma?*
- *Quali sono le competenze che mi servono per trovare e fare bene un lavoro?*

Per avere una risposta immediata alle domande, potete consultare - nella seconda parte del volume - le schede sulle previsioni occupazionali che abbiamo suddiviso per indirizzo di studio.

Vi consigliamo però di non saltare le pagine introduttive che illustrano, più in generale, come sta andando il mercato del lavoro e come si colloca la richiesta di ciascun diploma. Se scoprite che il vostro diploma non è tra i più richiesti, non perdetevi d'animo: impegnatevi a migliorare le vostre competenze o acquisirne di nuove, anche attraverso ulteriori percorsi formativi.

In questo volume abbiamo riportato solo i dati che riteniamo essenziali; per un maggiore approfondimento, vi consigliamo di consultare il **portale Excelsior**, che vi fornisce dati più **dettagliati sui titoli di studio e sulle professioni più richiesti** fino a livello della singola provincia e per specifici settori economici.

Nel portale sono disponibili anche ulteriori informazioni sulla metodologia adottata per raccogliere ed elaborare i dati e sulla loro consultazione.


Il portale Excelsior è accessibile da PC e da dispositivi mobile (tablet e smartphone) all'indirizzo: <https://excelsior.unioncamere.net>

/ A CHI SI RIVOLGE QUESTO VOLUME?

/ QUALI INFORMAZIONI CONTIENE?

/ COM'È IMPOSTATO IL VOLUME?

¹ Alla stesura della Guida ha contribuito il Prof. Cristiano Chiusso (ISRE).



**/ QUALI SONO LE SFIDE
PIÙ IMPORTANTI PER
UN GIOVANE CHE VUOLE
COSTRUIRE IL PROPRIO
FUTURO PROFESSIONALE?**

Il contesto in cui oggi ci troviamo è dominato dall'incertezza. Gli effetti degli attuali conflitti (prima quello tra Russia e Ucraina, poi quello in Medio Oriente), che fanno seguito alla precedente emergenza dovuta alla pandemia, appaiono ormai come uno scenario dei più complessi degli ultimi anni, con conseguenze difficili da prevedere sul piano sociale, economico e lavorativo.

Per chi cerca lavoro tutto è diventato più difficile.

Va detto però che già da diversi anni, ben prima quindi della crisi sanitaria ed energetica, il mercato del lavoro stava attraversando una fase di grande trasformazione, indotta da profondi mutamenti strutturali generati da alcuni fattori di cambiamento quali soprattutto: *la globalizzazione, la digitalizzazione e il progresso tecnologico, i cambiamenti climatici e l'in-vecchiamento della popolazione.* Tutte le professioni sono e saranno influenzate da questi cambiamenti radicali, anche quelle meno qualificate, alcune correndo il rischio addirittura di scomparire. In questo scenario, i fattori di cui le imprese tengono sempre più conto quando ricercano e selezionano chi assumere, sono non solo le competenze culturali e tecniche (tra cui quelle digitali e quelle collegate ai cambiamenti ecologici), ma anche *le capacità cosiddette "trasversali", come l'abilità a risolvere problemi, la capacità di lavorare in gruppo e in autonomia, la capacità comunicativa, la flessibilità e lo spirito di adattamento.* Non sempre queste competenze si imparano a scuola: bisogna costruirsele un po' per volta con attenzione, impegno e, soprattutto, informandosi attraverso i giusti canali.



Le voci dell'indice sono collegate con i contenuti del volume



Voci a cui corrisponde un link esterno al volume di riferimento

Avvertenza per la lettura e la consultazione del volume

- Da dove derivano i dati e le informazioni riportate?
- Come leggere questo volume?
- Come leggere i dati riportati nelle schede sugli indirizzi di studio e sulle professioni?
- Quali sono le principali classificazioni adottate?



/ DA DOVE DERIVANO I DATI E LE INFORMAZIONI RIPORTATE?

La principale fonte di dati utilizzata è il Sistema Informativo Excelsior, realizzato da Unioncamere in accordo con l'Agenda Nazionale per le Politiche Attive del Lavoro (ANPAL [🔗](#)). Dal 1997 rappresenta una tra le maggiori fonti disponibili in Italia sui temi del mercato del lavoro e della formazione ed è inserito nel Programma Statistico Nazionale.

Le informazioni contenute nel presente volume sono state acquisite elaborando i dati ottenuti attraverso le indagini mensili che si sono svolte nel corso del 2023 coinvolgendo circa 275mila imprese con dipendenti operanti nei settori dell'industria e dei servizi (cfr. la sezione "Strumenti" nel sito <https://excelsior.unioncamere.net> [🔗](#)).




/ COME LEGGERE QUESTO VOLUME?

La pubblicazione "Diplomati e lavoro [🔗](#)" contiene una serie di link ipertestuali che consentono di navigare all'interno dei contenuti e di aprire anche delle fonti informative esterne (ad esempio, la sezione del portale Excelsior sulla banca dati delle professioni [🔗](#) che offre ulteriori approfondimenti sulle figure professionali).

All'interno del volume troverete anche tutte le indicazioni utili per raggiungere più facilmente le informazioni di vostro interesse, sia utilizzando il sommario, sia aprendo contenuti specifici (per esempio, potete aprire la scheda di una figura professionale).

Per questo vi consigliamo di scaricare gratuitamente il programma Adobe Reader [🔗](#) e visualizzare i segnalibri che vi consentiranno di aprire il sommario del volume sulla sinistra dello schermo: in questo modo i contenuti del volume saranno sempre disponibili per muovervi agevolmente tra le pagine.



/ COME LEGGERE I DATI RIPORTATI NELLE SCHEDE SUGLI INDIRIZZI DI STUDIO E SULLE PROFESSIONI?

Le schede riportate fanno riferimento alle entrate previste dalle imprese private con dipendenti, che operano nell'industria e nei servizi. I dati, quindi, escludono i settori dell'agricoltura e della pubblica amministrazione, nonché alcune forme di lavoro autonomo. È importante inoltre ricordare che i numeri riportati indicano le entrate previste, cioè il numero di contratti di lavoro (non di persone) che le imprese hanno programmato di attivare nel corso del 2023.

a) Titoli di studio

Per quanto riguarda il titolo di studio richiesto e tutte le altre caratteristiche delle entrate programmate, le informazioni qui presentate corrispondono alle preferenze espresse dalle imprese in sede d'indagine.

In particolare, i titoli di studio presenti nella pubblicazione sono quelli più richiesti dalle imprese nel 2023 e fanno riferimento alla Classificazione Excelsior dei titoli di studio a partire dalle classificazioni ministeriali.

Gli indirizzi e i titoli di studio sono disponibili nell'allegato "Diplomi di scuola secondaria superiore" [↗](#).

b) Livelli di istruzione

I livelli di istruzione sono classificati nel modo seguente: universitario (corrispondente alle lauree triennali e magistrali), di istruzione tecnologica superiore post-diploma (2 anni), di scuola media superiore (diploma quinquennale), di qualifica/diploma regionale di istruzione e formazione professionale (3 e 4 anni).

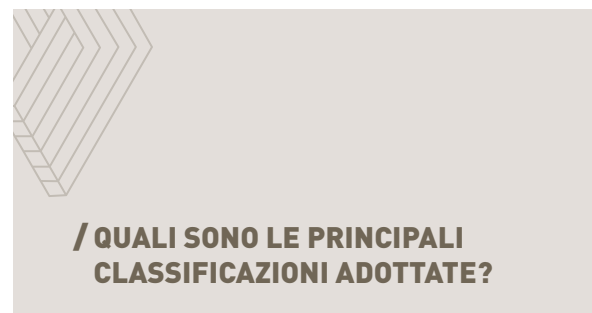
c) Professioni

Le professioni richiamate nel volume sono state selezionate tra le più richieste e/o le più difficili da reperire, per le quali le imprese preferiscono un titolo di studio di diploma (rispetto agli altri livelli di istruzione come la laurea, il diploma di istruzione tecnica superiore o una qualifica professionale). Le professioni presentate nella seconda parte del volume sono state selezionate invece con criteri più restrittivi, considerando le professioni più richieste e introvabili per le quali le imprese richiedono in maggioranza diplomati (con una quota superiore al 50% del totale delle entrate previste) rispetto a tutti i livelli di istruzione.

Le figure professionali analizzate sono quelle segnalate dalle imprese al momento dell'indagine. Queste ultime sono codificate secondo una nomenclatura che include circa 4.000 professioni, annualmente aggiornate. Le figure presenti nella nomenclatura sono concepite in modo da poter essere ricondotte alle categorie previste dalla Classificazione delle Professioni ISTAT. Per alcune figure professionali, tra le più richieste dalle imprese, si è deciso, ai fini di questo volume, di rendere i nomi più generici e vicini al parlato comune. La relazione con la classificazione ufficiale è disponibile nell'allegato "Figure professionali richieste dalle imprese secondo la classificazione delle professioni ISTAT" [↗](#).

d) Settori di attività

I settori economici utilizzati dall'indagine Excelsior corrispondono ad aggregazioni della Classificazione delle Attività Economiche ATECO 2007, come descritte nell'allegato "Corrispondenza tra i settori Excelsior e la classificazione delle attività economiche ISTAT (ateco 2007)" [↗](#), adottata dall'ISTAT.



Le opportunità di lavoro per i diplomati

- **1.1 /** Il nuovo scenario della società e del mondo del lavoro
- **1.2 /** I diplomati sono oggi tra i più richiesti dalle imprese
- **1.3 /** Quali sono i diplomi più richiesti?
- **1.4 /** I diplomati più richiesti per grande gruppo professionale e quelli più difficili da trovare
- **1.5 /** Come mai a volte è difficile trovare diplomati?
- **1.6 /** Dove trovano soprattutto lavoro i diplomati?
- **1.7 /** La richiesta di diplomati per regione
- **1.8 /** Le competenze richieste dalle imprese
- **1.9 /** Le competenze digitali e tecnologiche sono essenziali
- **1.10 /** Che fare dopo il diploma?

/ IL NUOVO SCENARIO DELLA SOCIETÀ E DEL MONDO DEL LAVORO

1.1

La scuola e, in generale, il mondo dell'educazione risentono dei tanti fattori che stanno accelerando i cambiamenti socio-economici: certamente la scuola prepara al meglio gli studenti, ma essi dovranno poi entrare nell'ottica di una continua formazione e crescita di competenze.

Il titolo di studio del diploma conserva un alto valore, con la consapevolezza che sarà poi necessario aggiornarsi e/o specializzarsi ulteriormente.

Il Rapporto Istat 2023 chiarisce come, pur in presenza di una diminuzione del tasso di occupazione giovanile rispetto all'anno precedente, dovuto anche al cosiddetto inverno demografico (nascono sempre meno bambini in Italia e di conseguenza ci sono sempre meno giovani), il titolo di studio sia ancora un valore aggiunto sia per trovare un lavoro che per guadagnare di più; le donne hanno un vantaggio rispetto agli uomini, poiché esse arrivano al diploma in percentuale superiore.

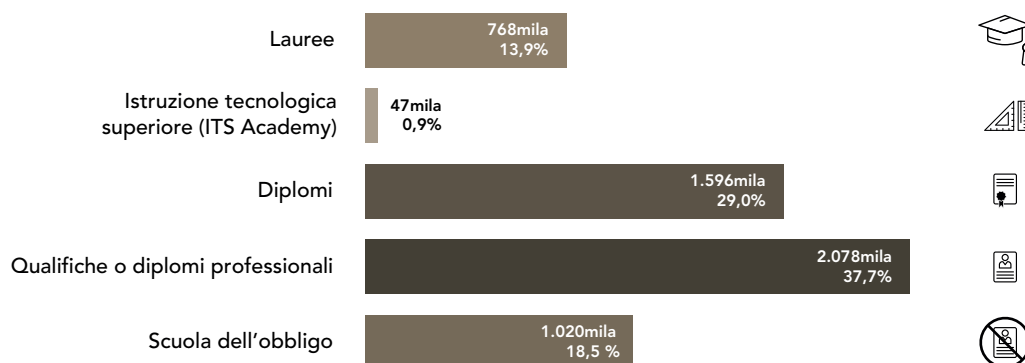
Interessante è quanto afferma il Rapporto Almadiploma 2023: la retribuzione complessiva dei diplomati a un anno dal conseguimento del diploma raggiunge i 1.231 euro netti mensili (1.125 euro per i liceali, 1.208 euro per i professionali e 1.257 per i tecnici).

/ I DIPLOMATI SONO OGGI TRA I PIÙ RICHIESTI DALLE IMPRESE

1.2

Il diploma di scuola superiore è molto richiesto dalle imprese: il 29% delle assunzioni (cioè, 1.596.000), infatti, è destinato nel 2023 ai diplomati (per un confronto, per i laureati sono previste 768.000 assunzioni, pari al 13,9%).

1.1 POSTI DI LAVORO PROGRAMMATI DALLE IMPRESE NEL 2023, PER LIVELLO DI ISTRUZIONE (VALORI ASSOLUTI E PERCENTUALI)

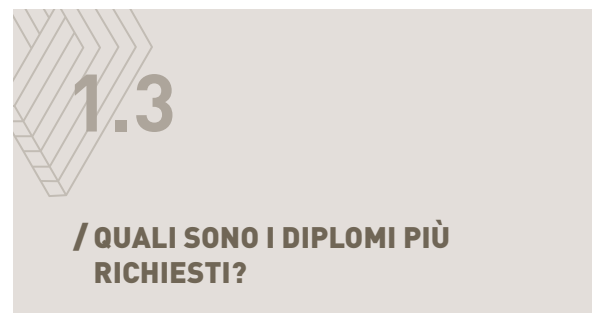


Fonte: Unioncamere - ANPAL, Sistema Informativo Excelsior, 2023

Come l'anno scorso, i diplomi maggiormente richiesti sono quelli con indirizzo amministrazione, finanza e marketing: su un totale previsto di 1.596.000 assunzioni, 481.000 circa appartengono a questo ambito.

Seguono le richieste per l'indirizzo turismo, enogastronomia e ospitalità (in crescita rispetto all'anno scorso, 279.000 circa) e quelle in ambito meccanica, meccatronica ed energia (148.000 circa).

Le richieste delle imprese per i diplomati provenienti da un indirizzo liceale (classico, scientifico, scienze umane) sono circa 43.000 evidenziando la versatilità di tale indirizzo di studio, non limitata a un unico settore, ma spendibile in più ambiti lavorativi.



1.2 GLI INDIRIZZI DI DIPLOMA PIÙ RICHIESTI DALLE IMPRESE (VALORI ASSOLUTI)



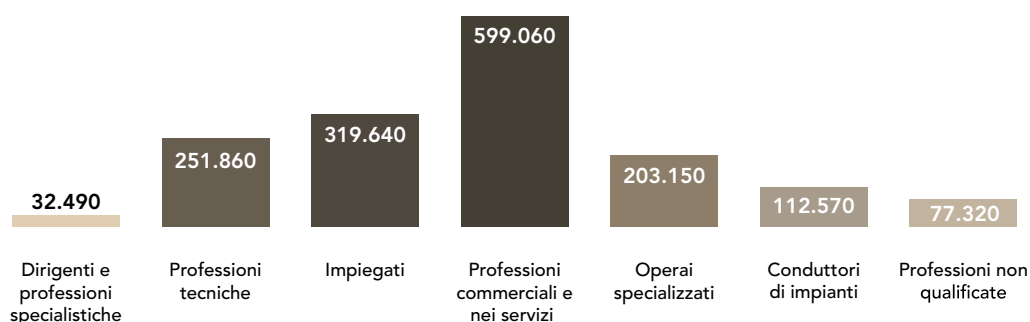
Fonte: Unioncamere - ANPAL, Sistema Informativo Excelsior, 2023

/ I DIPLOMATI PIÙ RICHIESTI PER GRANDE GRUPPO PROFESSIONALE E QUELLI PIÙ DIFFICILI DA TROVARE

1.4

Oltre un terzo del totale delle assunzioni previste dei diplomati è destinato alle professioni commerciali e nei servizi (in aumento rispetto all'anno scorso, con circa 600.000 entrate); seguono le professioni degli impiegati (circa 320.000 entrate, anch'esse in aumento) e quelle tecniche (circa 250.000 entrate). Meno richieste per i diplomati sono le professioni riservate agli operai specializzati (oltre 200.000 entrate, comunque in ascesa) e ai conduttori di impianti (circa 110.000).

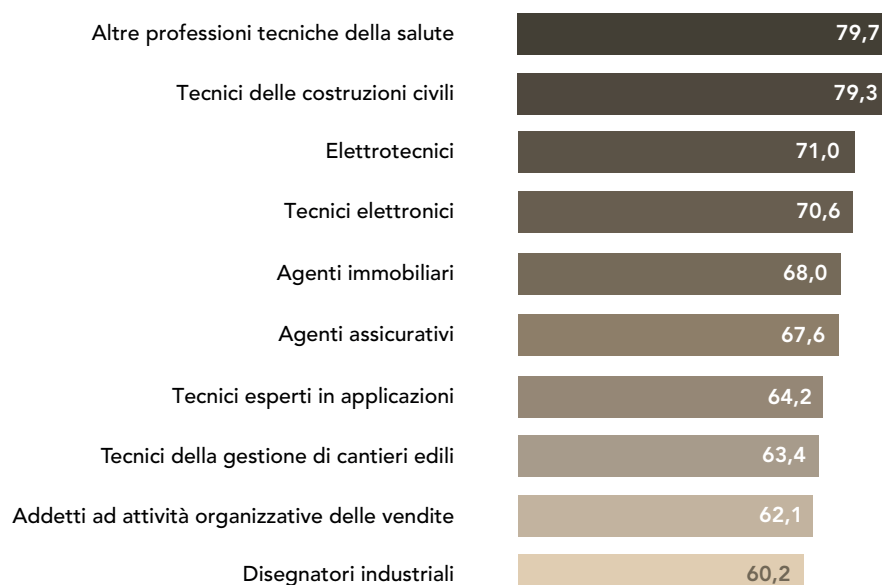
1.3 DIPLOMATI IN INGRESSO NELLE IMPRESE, PER GRANDI GRUPPI PROFESSIONALI (VALORI ASSOLUTI)



Fonte: Unioncamere - ANPAL, Sistema Informativo Excelsior, 2023

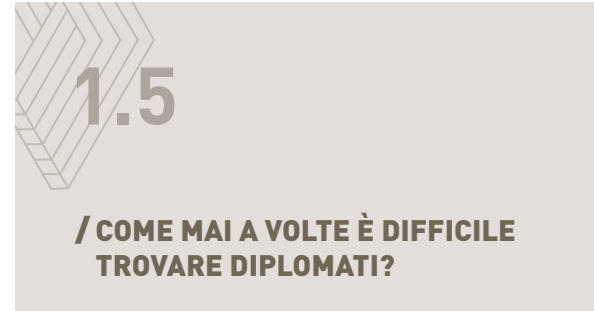
Le aziende fanno tuttavia fatica a trovare alcune figure professionali specializzate, in particolare le professioni tecniche della salute, i tecnici delle costruzioni civili, gli elettrotecnici e i tecnici elettronici; seguono gli agenti assicurativi e gli agenti immobiliari. Da notare, rispetto all'anno scorso, il balzo delle professioni tecniche nel campo della salute: le cronache raccontano della difficoltà di trovare questo tipo di profili (per esempio, infermieri, radiologi, fisioterapisti).

1.4 LE PROFESSIONI PER LE QUALI LE IMPRESE SEGNALANO LA MAGGIORE DIFFICOLTÀ DI REPERIMENTO DI DIPLOMATI* (VALORI PERCENTUALI)

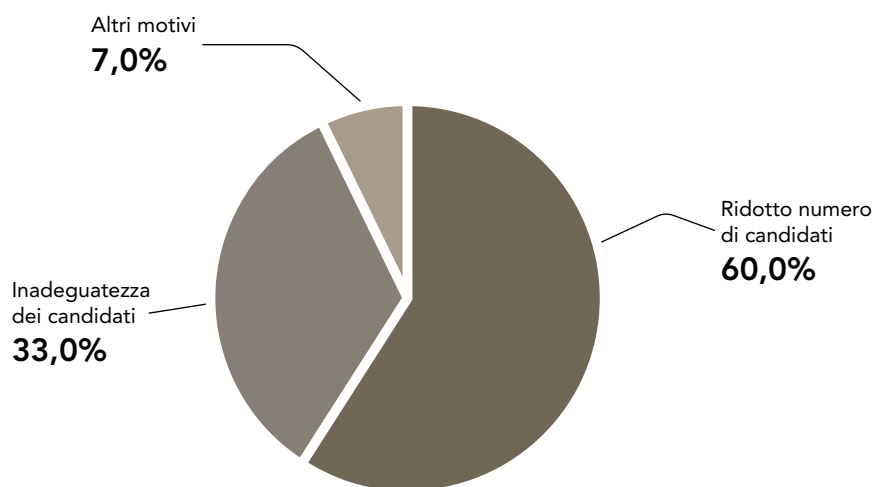


*Sono state considerate le professioni con almeno 2.000 ingressi per le quali le imprese richiedono almeno il 50% di diplomati.
Fonte: Unioncamere - ANPAL, Sistema Informativo Excelsior, 2023

La motivazione principale per cui le imprese hanno difficoltà a trovare i diplomati di cui hanno bisogno è dovuta alla mancanza di un numero sufficiente di candidati; infatti, le aziende non trovano candidati nel 60% dei casi, in aumento rispetto allo scorso anno. Il secondo motivo è che le imprese, in un caso su tre, percepiscono i neodiplomati come inesperti e/o senza le competenze adeguate a svolgere alcuni compiti specifici.



1.5 I MOTIVI DELLA DIFFICOLTÀ A TROVARE DIPLOMATI PER LE IMPRESE (VALORI PERCENTUALI)



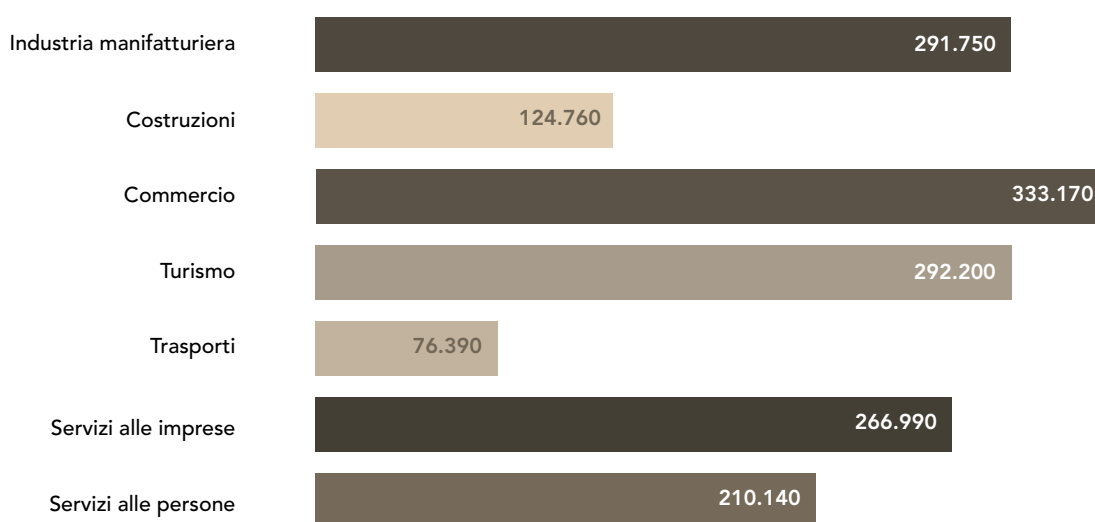
Fonte: Unioncamere - ANPAL, Sistema Informativo Excelsior, 2023

/ DOVE TROVANO SOPRATTUTTO LAVORO I DIPLOMATI?

1.6

Rispetto all'anno scorso si riscontra, considerando le percentuali di diplomati sul totale delle assunzioni previste, la medesima quota di assunzioni nel settore del commercio (quasi il 21%) e nell'industria manifatturiera (oltre il 18%); un balzo del settore turistico, che ha oramai recuperato il grosso degli anni 2020-21 dovuti al Covid; un leggero calo dei servizi alle persone (sanità, assistenza sociale, istruzione, sport). Nel settore industriale, gli ambiti principali di sbocco rimangono la metalmeccanica e la metallurgia.

1.6 INSERIMENTI DI DIPLOMATI PER GRANDI SETTORI (VALORI ASSOLUTI)

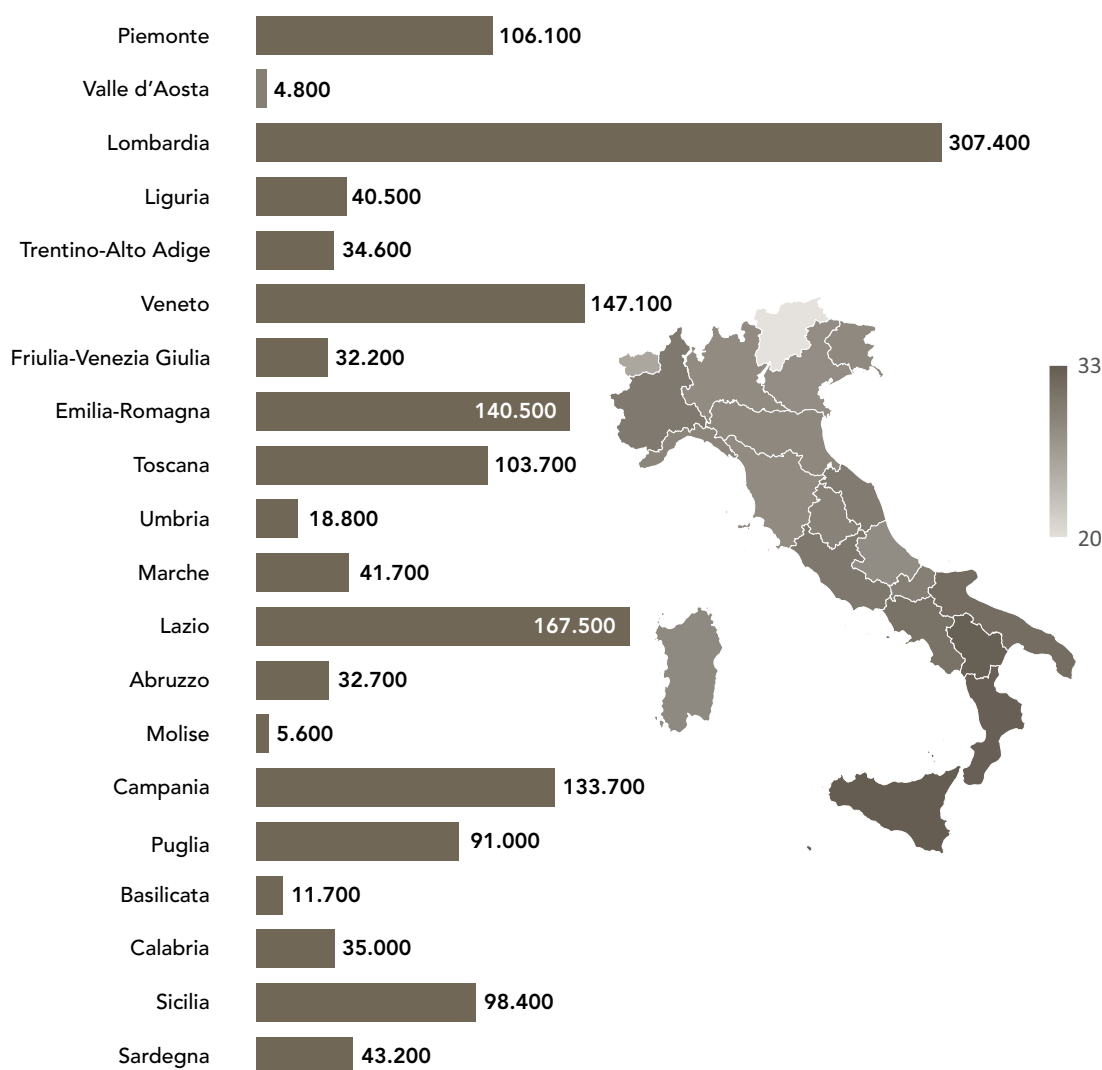


Fonte: Unioncamere - ANPAL, Sistema Informativo Excelsior, 2023

Analizzando la distribuzione territoriale delle richieste di diplomati, vediamo come la maggiore concentrazione si trovi nel Nord Italia: in Lombardia; seguono Lazio, Veneto ed Emilia-Romagna. Ma se consideriamo le percentuali di diplomati sul totale delle assunzioni previste, allora la situazione si ribalta e la Sicilia, la Calabria, la Basilicata, la Puglia e la Campania hanno le maggiori richieste – tutte regioni del Sud Italia.



1.7 LA DOMANDA DI DIPLOMATI PER TERRITORIO (VALORI ASSOLUTI E VALORI PERCENTUALI SUL TOTALE REGIONALE DELLE ENTRATE)



Fonte: Unioncamere - ANPAL, Sistema Informativo Excelsior, 2023

1.8

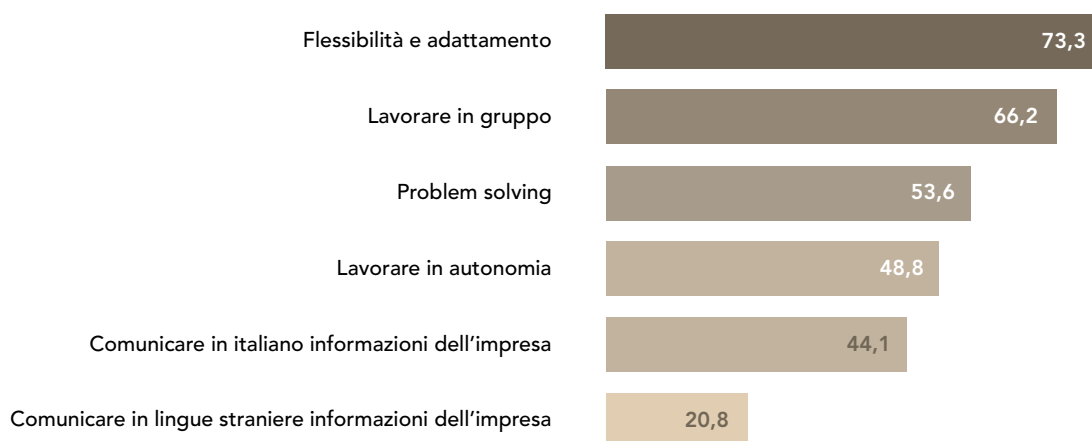
/ LE COMPETENZE RICHIESTE

Per trovare lavoro il diploma, da solo, non basta: bisogna anche essere competenti, comprendere e saper fare bene le cose.

Questo lo si impara principalmente facendo esperienza, ma anche crescendo come persone e sviluppando capacità individuali che possono essere applicate in più ambiti professionali: queste vengono chiamate "competenze trasversali".

Tra le competenze più richieste dalle aziende ci sono la capacità di adattarsi e di essere flessibili rispetto ai vari contesti di lavoro, la capacità di lavorare assieme agli altri, la capacità di saper risolvere problemi e il saper lavorare con autonomia e responsabilità.

1.8 LE COMPETENZE RICHIESTE AI DIPLOMATI* (VALORI PERCENTUALI)



*Quote percentuali di entrate 2023 per le quali la competenza è ritenuta di importanza elevata ("medio-alta" e alta) sul totale.

Fonte: Unioncamere - ANPAL, Sistema Informativo Excelsior, 2023

Il presente si chiama Intelligenza Artificiale: si stanno aprendo scenari a dir poco inediti che potrebbero rivoluzionare la realtà e, nello specifico, il mondo del lavoro. Digitalizzazione, analisi dati, programmazione informatica sono le tecnologie con le quali le imprese si stanno confrontando per aumentare la propria competitività; essere presenti sul web è ormai fondamentale per farsi conoscere e aumentare i propri potenziali clienti. Tecnologia e internet sono gli strumenti ora indispensabili per organizzare con più efficienza ed efficacia il lavoro e per ottenere maggiore visibilità.

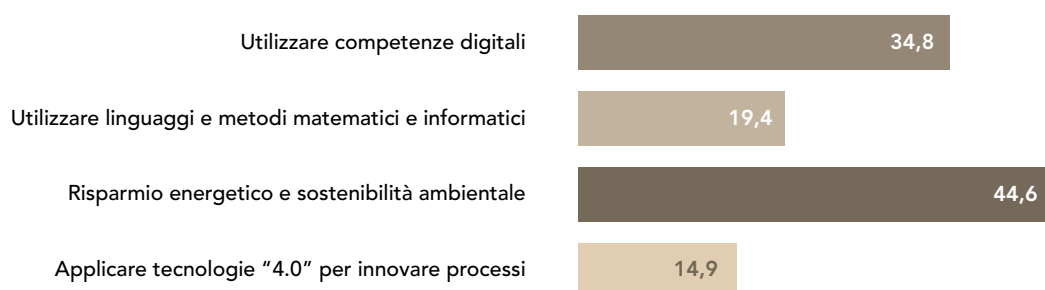
A conferma di tutto ciò, le aziende chiedono nel 34,8% dei casi che i neodiplomati sappiano usare le nuove tecnologie digitali (dato sostanzialmente invariato rispetto al 2021); d'altronde, perfino gli operai specializzati, oggi, devono sapere usare i programmi del computer per fare il proprio mestiere.

Al Nord c'è maggiore richiesta rispetto al Sud, ma questo non vuol dire che al Meridione le competenze digitali siano meno importanti; anzi, esse sono ancora più decisive per un am-modernamento rapido e in linea con i tempi.

Di pari passo alla rivoluzione digitale c'è la transizione ecologica – così chiamata perché segna il passaggio a un mondo in cui il profitto e il rispetto dell'ambiente vadano di pari passo. Sempre più importanti per le imprese sono oggi il risparmio energetico e il rispetto per l'ambiente. Ciò sta facendo emergere nuovi mestieri e professioni. Non ci sono lavori che non vengano coinvolti da questa trasformazione: perfino i ruoli professionali meno qualificati hanno bisogno di persone attente al riciclo ambientale, al risparmio energetico, alla riduzione degli sprechi, all'utilizzo di materiali riutilizzabili e di prodotti a chilometro zero. Le aziende richiedono ai diplomati nel 44,6% dei casi un'attenzione al risparmio energetico e alla sostenibilità ambientale: una tendenza destinata ad aumentare nei prossimi anni.



1.9 LE COMPETENZE DIGITALI E TECNOLOGICHE RICHIESTE AI DIPLOMATI* (VALORI PERCENTUALI)



*Quote percentuali di entrate 2023 per le quali la competenza è ritenuta di importanza elevata ("medio-alta" e alta) sul totale.

Fonte: Unioncamere - ANPAL, Sistema Informativo Excelsior, 2023

1.10



/ CHE FARE DOPO IL DIPLOMA?

Nuovi mestieri nascono, collegati alla rivoluzione tecnologica e alla transizione ecologica in atto, mentre vecchi mestieri scompaiono, sostituiti dalla tecnologia (basti pensare, per esempio, ai caselli autostradali per il pagamento del pedaggio).

Quel che viene richiesto, oggi, ai diplomati, è la capacità di integrare le competenze professionali con quelle digitali ed ecologiche.

Tutte queste competenze non si imparano solamente a scuola, ma anche lavorando (e qui sono importanti le esperienze di alternanza e/o di apprendistato), nonché nella vita sociale e quotidiana (per esempio nell'associazionismo, nello sport, nel volontariato).

Continuare a imparare, ad aggiornarsi, a crescere come persona e in ambito lavorativo è oggi fondamentale: il diplomato oggi deve essere pronto a questa sfida e a non accontentarsi solo di ciò che ha imparato a scuola.

Per questo un neodiplomato avrà bisogno di ulteriore formazione dopo la scuola secondaria di secondo grado: la potrà acquisire frequentando gli studi universitari o i percorsi di Istruzione Tecnologica Superiore – ITS Academy (a riguardo si può vedere il volume "Laureati e lavoro  " e "Istruzione tecnologica superiore e lavoro  ").

Potrà inoltre continuare a formarsi durante il lavoro (per esempio utilizzando le opportunità esistenti nelle imprese, come le Academy aziendali), oppure al di fuori dal lavoro, come investimento personale (basti pensare per esempio alle lingue straniere), per avere così maggiori possibilità di crescita professionale e migliori opportunità lavorative in futuro. Soprattutto, al neodiplomato viene chiesto di saper convivere con l'incertezza del mondo odierno e del mondo del lavoro.

Le prospettive occupazionali per indirizzo di studio

- Indirizzo agrario, agroalimentare e agroindustria
- Indirizzo amministrazione, finanza e marketing
- Indirizzo chimica, materiali e biotecnologie
- Indirizzo costruzioni, ambiente e territorio
- Indirizzo elettronica ed elettrotecnica
- Indirizzo grafica e comunicazione
- Indirizzo informatica e telecomunicazioni
- Indirizzo meccanica, mecatronica ed energia
- Indirizzo produzione e manutenzione industriale e artigianale
- Indirizzo sistema moda
- Indirizzo socio-sanitario
- Indirizzo trasporti e logistica
- Indirizzo turismo, enogastronomia e ospitalità
- Liceo a indirizzo artistico
- Liceo a indirizzo classico, scientifico e scienze umane
- Liceo a indirizzo linguistico

INDIRIZZO AGRARIO, AGROALIMENTARE E AGROINDUSTRIA

/ OPPORTUNITÀ DI LAVORO NELLE IMPRESE

30.720 **DIPLOMATI**
richiesti dalle
imprese



RETRIBUZIONE LORDA ANNUA INIZIALE

➔ massima 38.300 €

➔ minima 21.400 €

I diplomati dell'indirizzo agrario, agroalimehtare e agroindustria presentati in queste schede sono le sole figure richieste dalle imprese dell'industria. Il sistema informativo Excelsior infatti esclude le imprese del settore dell'agricoltura

Fonte: dati INPS del Sistema Informativo Professioni

/ SBOCCHI PROFESSIONALI CARATTERIZZATI DALLA RICHIESTA DI QUESTO INDIRIZZO DI STUDIO

- ➔ Tecnici della produzione e preparazione alimentare
- ➔ Tecnici della vendita e della distribuzione
- Tecnici agronomi e forestali
- ➔ Commessi delle vendite al minuto
- Operai addetti refrigerazione, trattamento igienico, prima trasf. del latte



➔ Clicca sulla professione per accedere alla scheda di approfondimento

/ DIPLOMATI DI QUESTO INDIRIZZO CHE LE IMPRESE HANNO DIFFICOLTÀ A TROVARE



13.830

difficoltà di reperimento media pari al: **45%**

Per quali motivi:

ridotto numero dei candidati	7.810	25%
preparazione inadeguata	5.200	13%
altri motivi	820	3%

/ LE PROFESSIONI PIÙ DIFFICILI DA REPERIRE (*)

Retribuzione lorda annua iniziale (**)

1°	Conduuttori macch. prepar./prod. the/caffè/cacao/cioccolata	➔ da 25.800 a 27.400 €
2°	Impr./resp. piccole aziende nei servizi di alloggio e ristorazione	n.d.
3°	➔ Tecnici della produzione e preparazione alimentare	➔ 38.300 €



(*) Graduatoria secondo la difficoltà di reperimento.


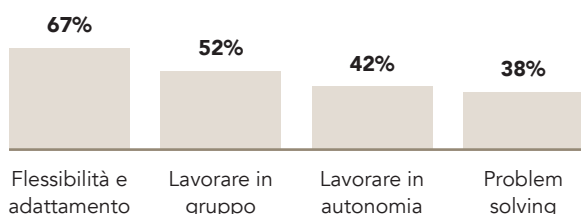
(**) Fonte: dati INPS del Sistema Informativo Professioni - Dove sono indicate due retribuzioni ci si riferisce alla retribuzione minima e massima delle unità professionali nelle quali è articolata la professione indicata. Le retribuzioni lorde annue iniziali rappresentano l'ammontare complessivo all'inizio del rapporto di lavoro e comprendono, oltre alla retribuzione netta del lavoratore, i contributi previdenziali a carico del lavoratore e le trattenute fiscali.

INDIRIZZO AGRARIO, AGROALIMENTARE E AGROINDUSTRIA

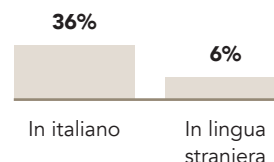
/ LE PRINCIPALI COMPETENZE DA SVILUPPARE PER TROVARE LAVORO CON QUESTO INDIRIZZO DI DIPLOMA

% diplomati per i quali le imprese ritengono di elevata importanza le seguenti competenze-capacità

Competenze trasversali



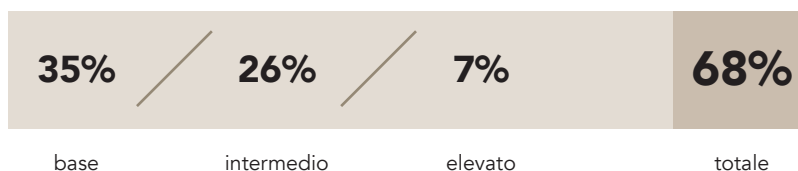
Competenze comunicative



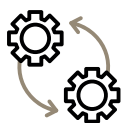
/ LIVELLO DELLE COMPETENZE DIGITALI RICHIESTE DALLE IMPRESE



Abilità digitali



Analisi dati e programmazione informatica




Competenze tecnologiche



/ LIVELLO DELLE COMPETENZE GREEN (RISPARMIO ENERGETICO ED ECOSOSTENIBILITÀ) RICHIESTE DALLE IMPRESE

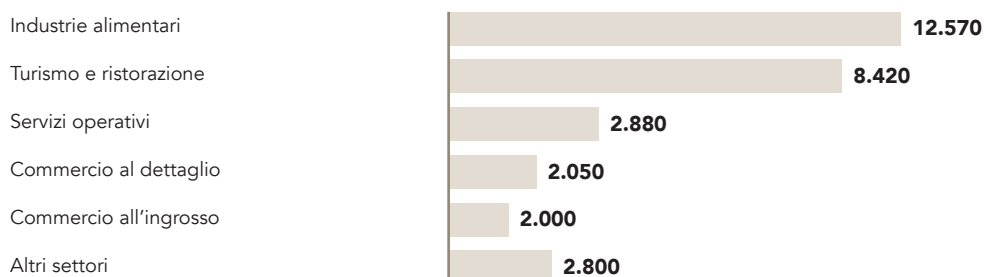


Green



INDIRIZZO AGRARIO, AGROALIMENTARE E AGROINDUSTRIA

/ I PRINCIPALI SETTORI DI ATTIVITÀ



/ I DIPLOMATI RICHIESTI DALLE IMPRESE PER REGIONE

	Domanda diplomati	di cui:		
		difficoltà di reperimento	under 25	under 30
ITALIA	30.720	45%	2.790	8.000
Nord Ovest	8.010	54%	830	2.430
Piemonte	1.900	43%	240	810
Valle D'Aosta	60	21%	--	--
Lombardia	5.400	57%	370	1.330
Liguria	660	58%	220	280
Nord Est	6.420	49%	610	1.510
Trentino A.A.	820	52%	240	370
Veneto	2.150	52%	60	330
Friuli Venezia Giulia	460	43%	170	230
Emilia Romagna	2.990	48%	150	570
Centro	4.270	45%	450	1.180
Toscana	1.520	49%	180	310
Umbria	570	29%	--	280
Marche	620	38%	60	110
Lazio	1.560	50%	200	480
Sud e Isole	12.020	37%	900	2.880
Abruzzo	660	55%	130	240
Molise	130	39%	--	20
Campania	4.980	47%	150	720
Puglia	2.200	23%	180	740
Basilicata	260	31%	--	60
Calabria	890	28%	130	350
Sicilia	2.180	23%	210	640
Sardegna	730	46%	70	100

Oltre al settore agricolo (non rilevato dall'indagine Excelsior), i diplomati di questo indirizzo sono richiesti soprattutto nel settore alimentare e del turismo-ristorazione. Le mansioni che svolgono sono prevalentemente quelle di tecnici della produzione, di addetti alle vendite e di operai specializzati. Le regioni in cui sono più richiesti sono la Lombardia e la Campania, seguite da Emilia-Romagna, Puglia, Sicilia e Veneto, regioni in cui l'industria agroalimentare è molto sviluppata.

INDIRIZZO AMMINISTRAZIONE, FINANZA E MARKETING

/ OPPORTUNITÀ DI LAVORO NELLE IMPRESE



/ SBocchi PROFESSIONALI CARATTERIZZATI DALLA RICHIESTA DI QUESTO INDIRIZZO DI STUDIO

➤ Agenti di pubblicità

➤ Contabili

➤ Addetti agli affari generali

➤ Addetti a funzioni di segreteria



➤ Clicca sulla professione per accedere alla scheda di approfondimento

/ DIPLOMATI DI QUESTO INDIRIZZO CHE LE IMPRESE HANNO DIFFICOLTÀ A TROVARE



Per quali motivi:

ridotto numero dei candidati	81.240	17%
preparazione inadeguata	52.350	11%
altri motivi	12.240	3%

/ LE PROFESSIONI PIÙ DIFFICILI DA REPERIRE (*)

Retribuzione lorda annua iniziale (**)

1°	➤ Agenti di pubblicità	➤ 20.900 €
2°	➤ Agenti assicurativi	➤ 25.700 €
3°	➤ Addetti ad attività organizzative delle vendite	➤ 26.800 €
4°	Addetti agli sportelli per l'esazione di imposte/contributi e recupero crediti	➤ 29.400 €



(*) Graduatoria secondo la difficoltà di reperimento


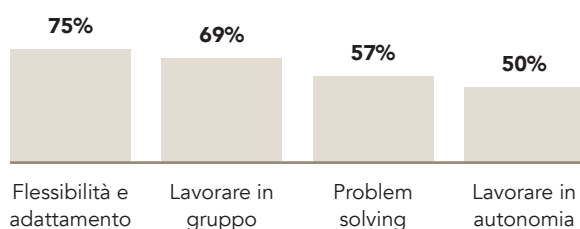
(**) Fonte: dati INPS del Sistema Informativo Professioni - Dove sono indicate due retribuzioni ci si riferisce alla retribuzione minima e massima delle unità professionali nelle quali è articolata la professione indicata. Le retribuzioni lorde annue iniziali rappresentano l'ammontare complessivo all'inizio del rapporto di lavoro e comprendono, oltre alla retribuzione netta del lavoratore, i contributi previdenziali a carico del lavoratore e le trattenute fiscali.

INDIRIZZO AMMINISTRAZIONE, FINANZA E MARKETING

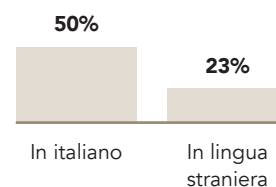
/ LE PRINCIPALI COMPETENZE DA SVILUPPARE PER TROVARE LAVORO CON QUESTO INDIRIZZO DI DIPLOMA

% diplomati per i quali le imprese ritengono di elevata importanza le seguenti competenze-capacità

Competenze trasversali



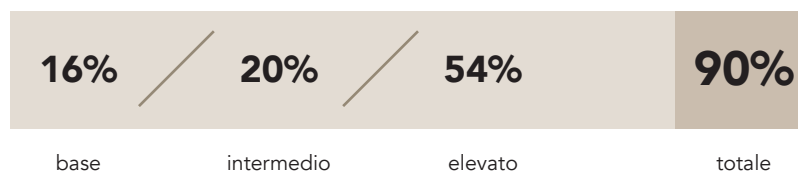
Competenze comunicative



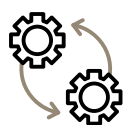
/ LIVELLO DELLE COMPETENZE DIGITALI RICHIESTE DALLE IMPRESE



Abilità digitali



Analisi dati e programmazione informatica



Competenze tecnologiche



/ LIVELLO DELLE COMPETENZE GREEN (RISPARMIO ENERGETICO ED ECOSOSTENIBILITÀ) RICHIESTE DALLE IMPRESE

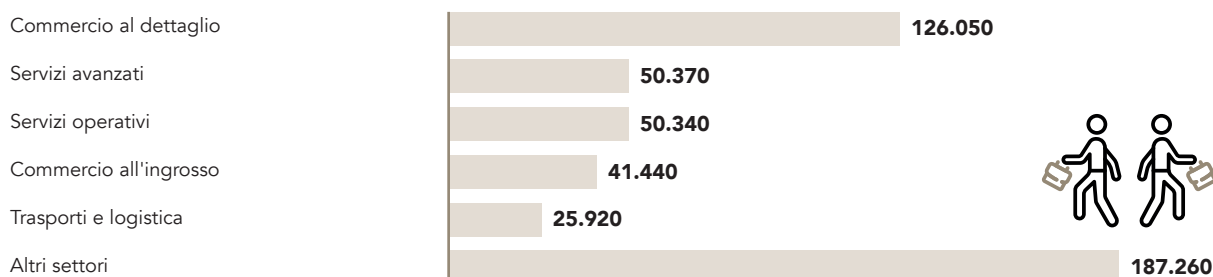


Green



INDIRIZZO AMMINISTRAZIONE, FINANZA E MARKETING

/ I PRINCIPALI SETTORI DI ATTIVITÀ



/ I DIPLOMATI RICHIESTI DALLE IMPRESE PER REGIONE

	Domanda diplomati	di cui:		
		difficoltà di reperimento	under 25	under 30
ITALIA	481.370	30%	43.660	169.010
Nord Ovest	152.650	30%	13.070	51.040
Piemonte	32.450	31%	2.240	10.140
Valle D'Aosta	940	33%	50	370
Lombardia	107.850	30%	9.160	35.650
Liguria	11.420	28%	1.620	4.880
Nord Est	111.090	34%	12.070	40.300
Trentino A.A.	10.980	45%	1.210	4.130
Veneto	48.480	31%	5.710	17.620
Friuli Venezia Giulia	9.270	39%	780	3.380
Emilia Romagna	42.370	33%	4.370	15.180
Centro	98.900	29%	8.070	33.730
Toscana	28.480	33%	3.050	10.850
Umbria	4.680	38%	490	1.650
Marche	9.570	34%	1.020	3.700
Lazio	56.170	24%	3.510	17.530
Sud e Isole	118.730	29%	10.460	43.940
Abruzzo	6.810	31%	840	2.660
Molise	1.390	31%	170	530
Campania	37.980	29%	3.080	13.780
Puglia	23.870	27%	1.850	8.750
Basilicata	2.370	29%	270	900
Calabria	8.870	29%	1.040	3.440
Sicilia	26.600	29%	2.060	9.670
Sardegna	10.850	28%	1.160	4.220

Le richieste di giovani con una formazione ad indirizzo amministrativo, finanziario e marketing sono molto numerose e provengono soprattutto dalle imprese del settore commerciale, sia al dettaglio che all'ingrosso, dei servizi avanzati e dei servizi operativi. Oltre alle conoscenze specifiche delle professioni che questi diplomati sono chiamati a svolgere, le imprese richiedono anche un grado elevato di competenze e capacità trasversali e digitali. Sempre più importanti sono anche le competenze green per il risparmio energetico e la sostenibilità ambientale.

INDIRIZZO CHIMICA, MATERIALI E BIOTECNOLOGIE

/ OPPORTUNITÀ DI LAVORO NELLE IMPRESE



Fonte: dati INPS del Sistema Informativo Professioni

/ SBOCCHI PROFESSIONALI CARATTERIZZATI DALLA RICHIESTA DI QUESTO INDIRIZZO DI STUDIO

- Operatori di macchinari e di impianti per la chimica di base e la chimica fine
- Tecnici fisici e geologici
- Operatori di macchinari per la fabbricazione di prodotti derivati dalla chimica
- Tecnici chimici



➤ [Clicca sulla professione per accedere alla scheda di approfondimento](#)

/ DIPLOMATI DI QUESTO INDIRIZZO CHE LE IMPRESE HANNO DIFFICOLTÀ A TROVARE



Per quali motivi:

ridotto numero dei candidati	5.370	36%
preparazione inadeguata	1.590	11%
altri motivi	420	3%

/ LE PROFESSIONI PIÙ DIFFICILI DA REPERIRE (*)

Retribuzione lorda annua iniziale (**)

1°	Tecnici della conduzione di impianti produttivi in continuo	➤ 28.100 €
2°	Tecnici del controllo e della bonifica ambientale	➤ da 27.200 a 30.300 €
3°	Tecnici della produzione manifatturiera	➤ 35.600 €
4°	➤ Operatori di macchinari e di impianti per la chimica di base e la chimica fine	➤ 27.100 €
5°	Operatori di macchinari per la fabbricazione di prodotti derivati dalla chimica	➤ da 24.500 a 24.700 €



(*) Graduatoria secondo la difficoltà di reperimento


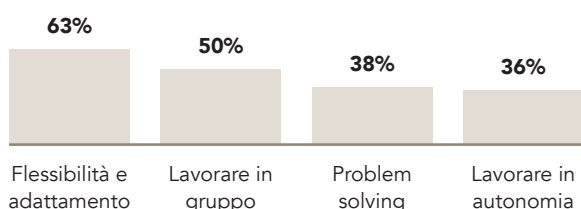
(**) Fonte: dati INPS del Sistema Informativo Professioni - Dove sono indicate due retribuzioni ci si riferisce alla retribuzione minima e massima delle unità professionali nelle quali è articolata la professione indicata. Le retribuzioni lorde annue iniziali rappresentano l'ammontare complessivo all'inizio del rapporto di lavoro e comprendono, oltre alla retribuzione netta del lavoratore, i contributi previdenziali a carico del lavoratore e le trattenute fiscali.

INDIRIZZO CHIMICA, MATERIALI E BIOTECNOLOGIE

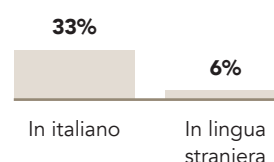
/ LE PRINCIPALI COMPETENZE DA SVILUPPARE PER TROVARE LAVORO CON QUESTO INDIRIZZO DI DIPLOMA

% diplomati per i quali le imprese ritengono di elevata importanza le seguenti competenze-capacità

Competenze trasversali



Competenze comunicative



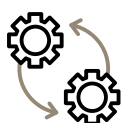

/ LIVELLO DELLE COMPETENZE DIGITALI RICHIESTE DALLE IMPRESE



Abilità digitali



Analisi dati e programmazione informatica



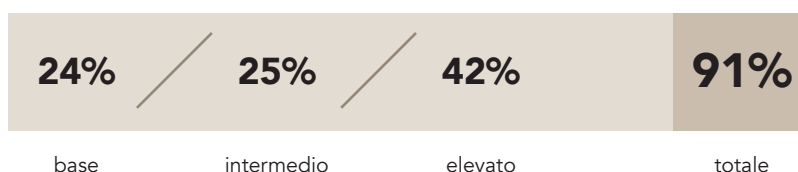
Competenze tecnologiche



/ LIVELLO DELLE COMPETENZE GREEN (RISPARMIO ENERGETICO ED ECOSOSTENIBILITÀ) RICHIESTE DALLE IMPRESE

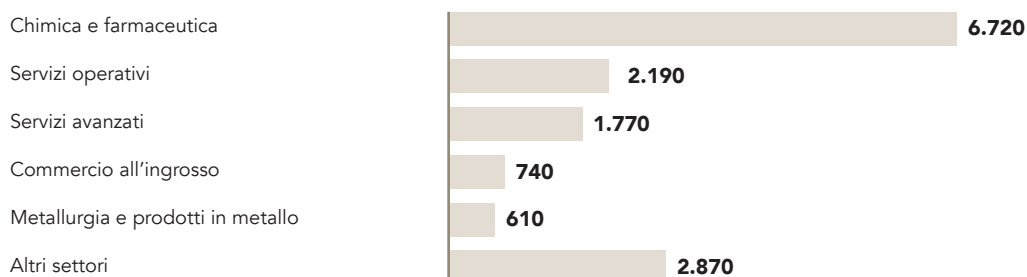


Green



INDIRIZZO CHIMICA, MATERIALI E BIOTECNOLOGIE

/ I PRINCIPALI SETTORI DI ATTIVITÀ



/ I DIPLOMATI RICHIESTI DALLE IMPRESE PER REGIONE

	Domanda diplomati	di cui:		
		difficoltà di reperimento	under 25	under 30
ITALIA	14.890	50%	1.860	5.940
Nord Ovest	5.770	53%	810	1.730
Piemonte	2.010	64%	200	470
Valle D'Aosta	--	--	--	--
Lombardia	3.550	49%	600	1.200
Liguria	190	18%	--	60
Nord Est	3.140	57%	470	1.560
Trentino A.A.	310	54%	140	180
Veneto	1.330	70%	140	520
Friuli Venezia Giulia	130	50%	20	50
Emilia Romagna	1.360	46%	170	810
Centro	4.210	43%	480	2.050
Toscana	1.280	56%	170	600
Umbria	110	71%	30	60
Marche	690	57%	80	460
Lazio	2.120	29%	210	920
Sud e Isole	1.790	41%	100	600
Abruzzo	320	61%	--	170
Molise	--	--	--	--
Campania	750	46%	70	180
Puglia	190	24%	--	20
Basilicata	50	26%	--	--
Calabria	50	26%	--	--
Sicilia	270	28%	--	100
Sardegna	160	29%	--	120

Questi diplomati sono richiesti soprattutto per operare su macchinari industriali nel settore chimico, ma sono frequenti anche le opportunità per i tecnici fisici e chimici nello stesso settore. Le imprese richiedono capacità di adattamento e flessibilità e predisposizione al lavoro in gruppo. Le imprese hanno difficoltà a trovare i profili che cercano in un caso su due. Un numero rilevante di richieste (quasi una su quattro) proviene da imprese localizzate in Lombardia, dove sono presenti molte industrie chimiche e farmaceutiche.

INDIRIZZO COSTRUZIONI, AMBIENTE E TERRITORIO

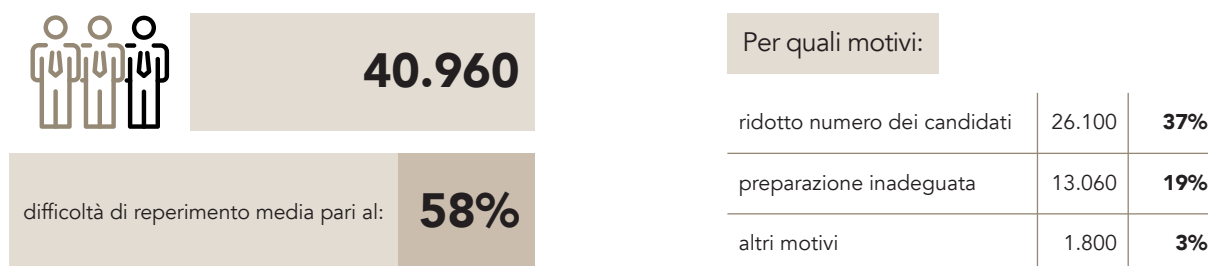
/ OPPORTUNITÀ DI LAVORO NELLE IMPRESE



/ SBocchi PROFESSIONALI CARATTERIZZATI DALLA RICHIESTA DI QUESTO INDIRIZZO DI STUDIO



/ DIPLOMATI DI QUESTO INDIRIZZO CHE LE IMPRESE HANNO DIFFICOLTÀ A TROVARE



/ LE PROFESSIONI PIÙ DIFFICILI DA REPERIRE (*)

Retribuzione lorda annua iniziale (**)

1°	➤ Tecnici delle costruzioni civili		➤ 29.900 €	
2°	➤ Agenti immobiliari		➤ 32.500 €	
3°	➤ Tecnici della gestione di cantieri edili		➤ 32.900 €	
4°	➤ Disegnatori industriali		➤ da 24.500 a 30.600 €	
5°	Tecnici dell'esercizio di reti idriche ed energetiche		➤ 29.300 €	

(*) Graduatoria secondo la difficoltà di reperimento


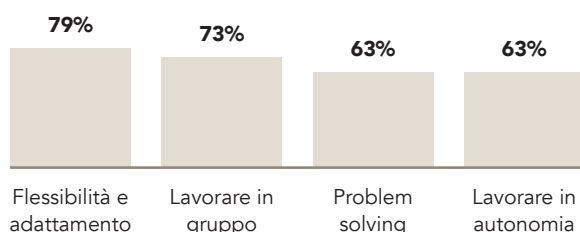
(**) Fonte: dati INPS del Sistema Informativo Professioni - Dove sono indicate due retribuzioni ci si riferisce alla retribuzione minima e massima delle unità professionali nelle quali è articolata la professione indicata. Le retribuzioni lorde annue iniziali rappresentano l'ammontare complessivo all'inizio del rapporto di lavoro e comprendono, oltre alla retribuzione netta del lavoratore, i contributi previdenziali a carico del lavoratore e le trattenute fiscali.

INDIRIZZO COSTRUZIONI, AMBIENTE E TERRITORIO

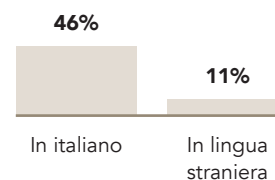
/ LE PRINCIPALI COMPETENZE DA SVILUPPARE PER TROVARE LAVORO CON QUESTO INDIRIZZO DI DIPLOMA

% diplomati per i quali le imprese ritengono di elevata importanza le seguenti competenze-capacità

Competenze trasversali



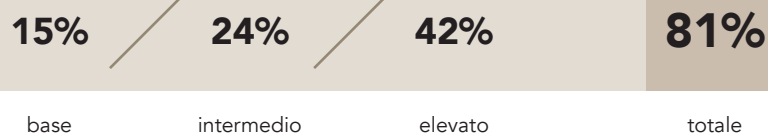
Competenze comunicative



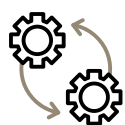
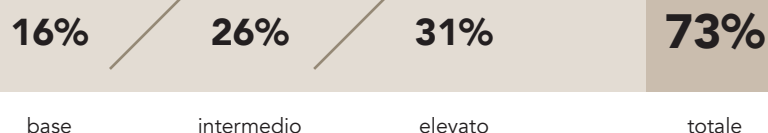
/ LIVELLO DELLE COMPETENZE DIGITALI RICHIESTE DALLE IMPRESE



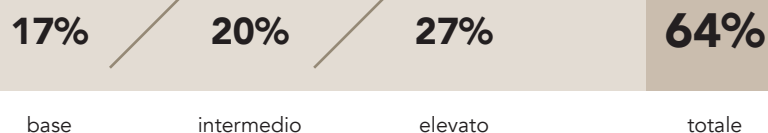
Abilità digitali



Analisi dati e programmazione informatica



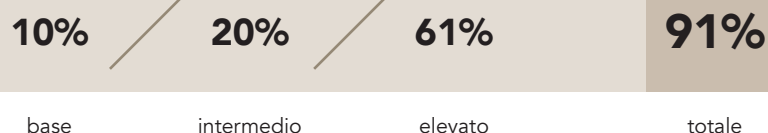
Competenze tecnologiche



/ LIVELLO DELLE COMPETENZE GREEN (RISPARMIO ENERGETICO ED ECOSOSTENIBILITÀ) RICHIESTE DALLE IMPRESE

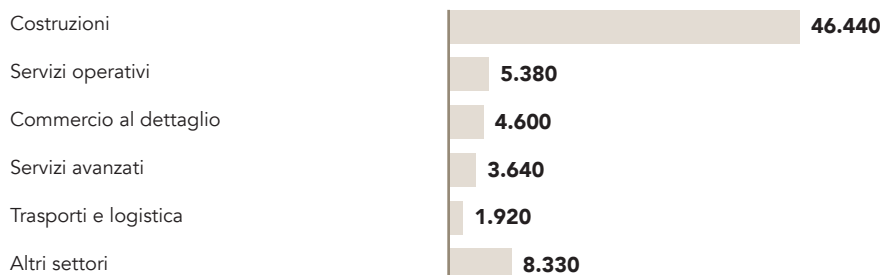


Green



INDIRIZZO COSTRUZIONI, AMBIENTE E TERRITORIO

/ I PRINCIPALI SETTORI DI ATTIVITÀ



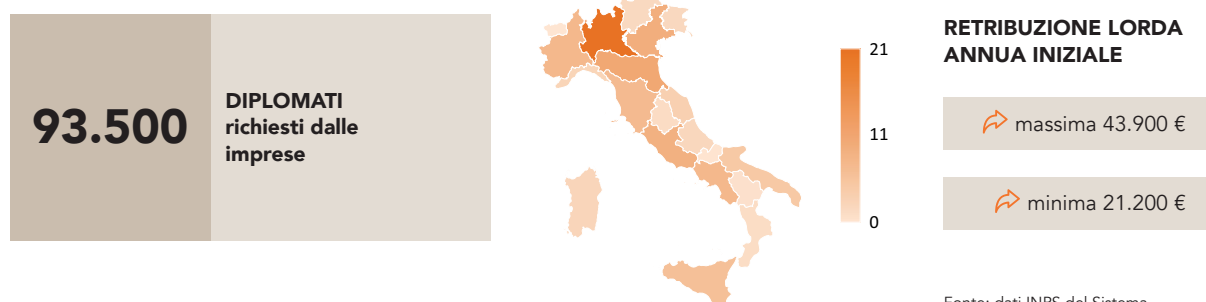
/ I DIPLOMATI RICHIESTI DALLE IMPRESE PER REGIONE

	Domanda diplomati	di cui:		
		difficoltà di reperimento	under 25	under 30
ITALIA	70.310	58%	3.740	15.490
Nord Ovest	17.430	56%	1.370	4.890
Piemonte	3.460	51%	310	960
Valle D'Aosta	90	74%	20	40
Lombardia	12.040	58%	840	3.420
Liguria	1.840	53%	200	470
Nord Est	11.290	70%	840	2.920
Trentino A.A.	980	74%	90	270
Veneto	4.500	70%	170	900
Friuli Venezia Giulia	1.160	69%	80	320
Emilia Romagna	4.650	69%	490	1.430
Centro	13.080	63%	530	3.130
Toscana	3.440	67%	170	820
Umbria	830	70%	30	190
Marche	1.340	63%	70	320
Lazio	7.470	61%	260	1.800
Sud e Isole	28.510	53%	1.000	4.540
Abruzzo	2.110	61%	80	410
Molise	480	44%	30	90
Campania	7.910	61%	240	1.100
Puglia	5.530	49%	140	800
Basilicata	830	44%	40	90
Calabria	2.660	43%	140	450
Sicilia	6.870	49%	230	1.170
Sardegna	2.120	54%	110	440

Il settore naturale di inserimento lavorativo di questi diplomati è quello delle costruzioni, ma è possibile svolgere anche attività di stampo più commerciale, in particolare nel settore immobiliare. Tutte le soft skill sono ritenute di elevata importanza, in particolare la flessibilità e la capacità di adattamento e la predisposizione a lavorare in gruppo. Sono ritenute sempre più importanti le competenze green per il risparmio energetico e la sostenibilità ambientale, richieste nel 91% dei casi.

INDIRIZZO ELETTRONICA ED ELETTROTECNICA

/ OPPORTUNITÀ DI LAVORO NELLE IMPRESE



/ SBOCCHI PROFESSIONALI CARATTERIZZATI DALLA RICHIESTA DI QUESTO INDIRIZZO DI STUDIO

➔ Elettrotecnici
➔ Tecnici elettronici
Installatori e riparatori di apparati elettrici ed elettromeccanici
➔ Manutentori e riparatori di apparati elettronici industriali e di misura
Conducenti di macchinari lavorazione e conservazione carne e pesce



➔ Clicca sulla professione per accedere alla scheda di approfondimento

/ DIPLOMATI DI QUESTO INDIRIZZO CHE LE IMPRESE HANNO DIFFICOLTÀ A TROVARE



Per quali motivi:

ridotto numero dei candidati	32.410	35%
preparazione inadeguata	19.720	21%
altri motivi	3.590	4%

/ LE PROFESSIONI PIÙ DIFFICILI DA REPERIRE (*)

Retribuzione lorda annua iniziale (**)

1°	Tecnici gestori di reti e di sistemi telematici	➔ 37.700 €
2°	➔ Elettrotecnici	➔ 28.300 €
3°	➔ Tecnici elettronici	➔ 30.200 €
4°	Tecnici della conduzione di impianti produttivi in continuo	➔ 28.100 €
5°	Installatori e riparatori di apparati elettrici ed elettromeccanici	➔ da 21.200 a 43.900 €



(*) Graduatoria secondo la difficoltà di reperimento


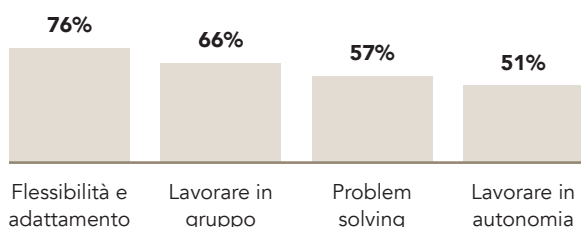
(**) Fonte: dati INPS del Sistema Informativo Professioni - Dove sono indicate due retribuzioni ci si riferisce alla retribuzione minima e massima delle unità professionali nelle quali è articolata la professione indicata. Le retribuzioni lorde annue iniziali rappresentano l'ammontare complessivo all'inizio del rapporto di lavoro e comprendono, oltre alla retribuzione netta del lavoratore, i contributi previdenziali a carico del lavoratore e le trattenute fiscali.

INDIRIZZO ELETTRONICA ED ELETTROTECNICA

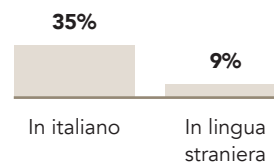
/ LE PRINCIPALI COMPETENZE DA SVILUPPARE PER TROVARE LAVORO CON QUESTO INDIRIZZO DI DIPLOMA

% diplomati per i quali le imprese ritengono di elevata importanza le seguenti competenze-capacità

Competenze trasversali



Competenze comunicative



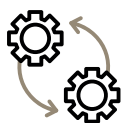
/ LIVELLO DELLE COMPETENZE DIGITALI RICHIESTE DALLE IMPRESE



Abilità digitali



Analisi dati e programmazione informatica



Competenze tecnologiche



/ LIVELLO DELLE COMPETENZE GREEN (RISPARMIO ENERGETICO ED ECOSOSTENIBILITÀ) RICHIESTE DALLE IMPRESE

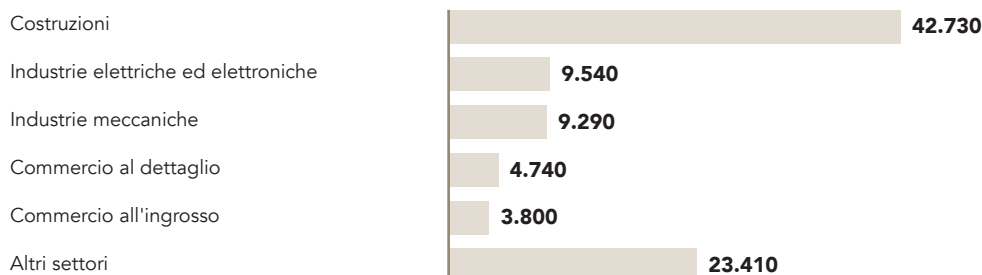


Green



INDIRIZZO ELETTRONICA ED ELETTROTECNICA

/ I PRINCIPALI SETTORI DI ATTIVITÀ



/ I DIPLOMATI RICHIESTI DALLE IMPRESE PER REGIONE

	Domanda diplomati	di cui:		
		difficoltà di reperimento	under 25	under 30
ITALIA	93.500	60%	16.790	38.730
Nord Ovest	29.090	62%	5.550	11.680
Piemonte	6.860	68%	1.070	2.640
Valle D'Aosta	130	55%	--	60
Lombardia	19.700	60%	4.140	8.200
Liguria	2.400	60%	330	780
Nord Est	21.760	63%	3.090	8.470
Trentino A.A.	1.720	73%	160	540
Veneto	8.570	65%	1.160	3.320
Friuli Venezia Giulia	1.790	64%	330	730
Emilia Romagna	9.670	60%	1.440	3.880
Centro	19.270	61%	4.200	8.500
Toscana	6.570	69%	1.760	3.400
Umbria	1.320	64%	240	580
Marche	3.180	66%	630	1.450
Lazio	8.200	53%	1.570	3.070
Sud e Isole	23.390	52%	3.950	10.080
Abruzzo	2.040	63%	500	1.130
Molise	270	67%	50	120
Campania	6.900	45%	1.060	2.680
Puglia	4.390	57%	720	2.220
Basilicata	660	66%	220	390
Calabria	1.270	46%	180	670
Sicilia	5.590	54%	930	2.330
Sardegna	2.280	49%	280	560

Quasi la metà delle richieste di questi diplomati si concentra nel settore delle costruzioni, ma vi sono numerose opportunità anche nelle industrie meccaniche, elettriche ed elettroniche. Le imprese richiedono ai candidati elevate competenze green ed elevate competenze digitali. Le imprese hanno difficoltà a trovare candidati idonei in 6 casi su 10.

INDIRIZZO GRAFICA E COMUNICAZIONE

/ OPPORTUNITÀ DI LAVORO NELLE IMPRESE



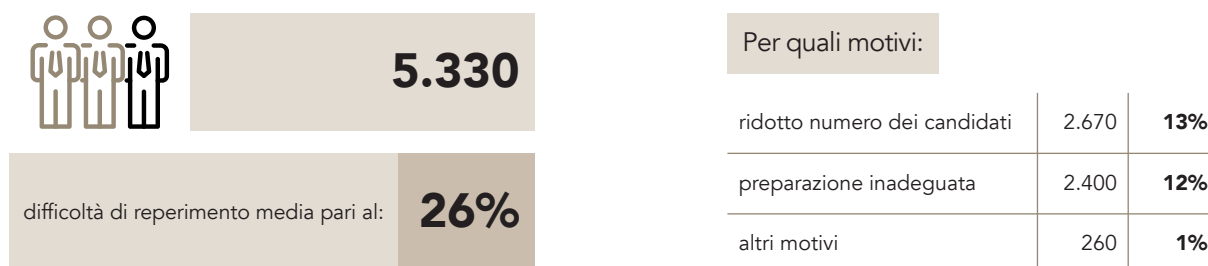
Fonte: dati INPS del Sistema Informativo Professioni

/ SBocchi PROFESSIONALI CARATTERIZZATI DALLA RICHIESTA DI QUESTO INDIRIZZO DI STUDIO

Operatori delle attività poligrafiche di pre-stampa	
➔ Stampatori offset e alla rotativa	
➔ Registi, direttori artistici, attori, sceneggiatori e scenografi	
➔ Macchinisti ed attrezzisti di scena	
➔ Tecnici dell'organizzazione produzione radiotelevisiva/cinematografica/teatrale	

➔ Clicca sulla professione per accedere alla scheda di approfondimento

/ DIPLOMATI DI QUESTO INDIRIZZO CHE LE IMPRESE HANNO DIFFICOLTÀ A TROVARE



/ LE PROFESSIONI PIÙ DIFFICILI DA REPERIRE (*)

Retribuzione lorda annua iniziale (**)

1°	Rilegatori	➔ 22.800 €	
2°	➔ Tecnici esperti in applicazioni	➔ 31.400 €	
3°	➔ Disegnatori industriali	➔ da 24.500 a 30.600 €	
4°	Operatori delle attività poligrafiche di pre-stampa	➔ 23.400 €	

(*) Graduatoria secondo la difficoltà di reperimento


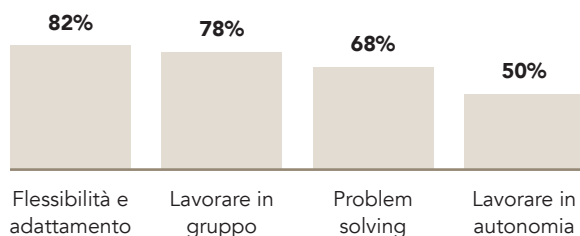
(**) Fonte: dati INPS del Sistema Informativo Professioni - Dove sono indicate due retribuzioni ci si riferisce alla retribuzione minima e massima delle unità professionali nelle quali è articolata la professione indicata. Le retribuzioni lorde annue iniziali rappresentano l'ammontare complessivo all'inizio del rapporto di lavoro e comprendono, oltre alla retribuzione netta del lavoratore, i contributi previdenziali a carico del lavoratore e le trattenute fiscali.

INDIRIZZO GRAFICA E COMUNICAZIONE

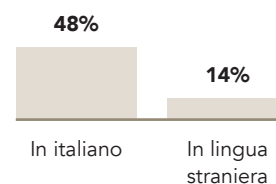
/ LE PRINCIPALI COMPETENZE DA SVILUPPARE PER TROVARE LAVORO CON QUESTO INDIRIZZO DI DIPLOMA

% diplomati per i quali le imprese ritengono di elevata importanza le seguenti competenze-capacità

Competenze trasversali



Competenze comunicative



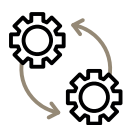
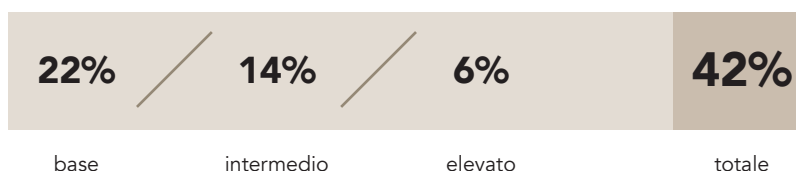
/ LIVELLO DELLE COMPETENZE DIGITALI RICHIESTE DALLE IMPRESE



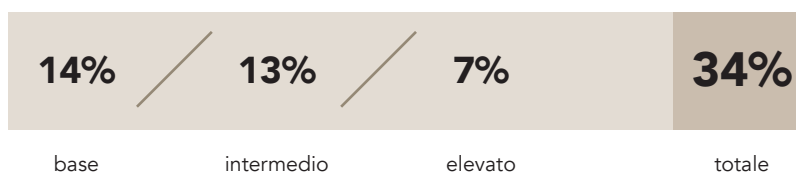
Abilità digitali



Analisi dati e programmazione informatica



Competenze tecnologiche



/ LIVELLO DELLE COMPETENZE GREEN (RISPARMIO ENERGETICO ED ECOSOSTENIBILITÀ) RICHIESTE DALLE IMPRESE

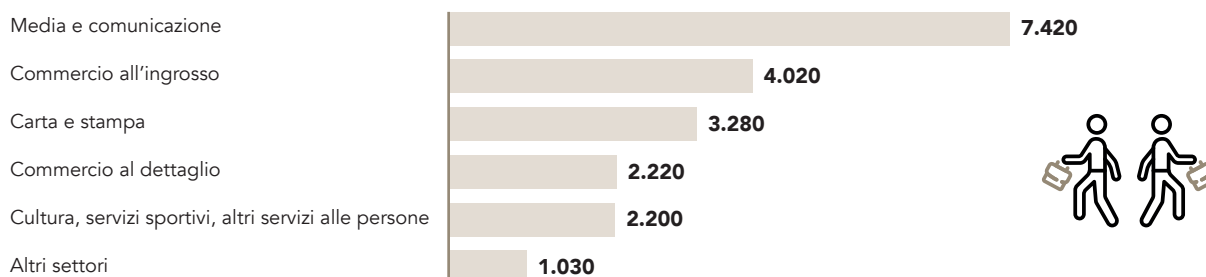


Green



INDIRIZZO GRAFICA E COMUNICAZIONE

/ I PRINCIPALI SETTORI DI ATTIVITÀ



/ I DIPLOMATI RICHIESTI DALLE IMPRESE PER REGIONE

	Domanda diplomati	di cui:		
		difficoltà di reperimento	under 25	under 30
ITALIA	20.170	26%	1.630	7.420
Nord Ovest	4.890	32%	590	2.600
Piemonte	540	48%	170	360
Valle D'Aosta	--	--	--	--
Lombardia	4.180	30%	360	2.130
Liguria	170	34%	60	110
Nord Est	3.700	35%	330	1.750
Trentino A.A.	300	50%	40	150
Veneto	1.770	34%	170	980
Friuli Venezia Giulia	280	36%	50	130
Emilia Romagna	1.350	32%	70	490
Centro	8.630	19%	250	2.220
Toscana	1.260	22%	120	470
Umbria	330	31%	40	190
Marche	330	34%	30	100
Lazio	6.710	17%	70	1.460
Sud e Isole	2.950	30%	470	860
Abruzzo	190	8%	40	70
Molise	--	--	--	--
Campania	1.090	38%	110	300
Puglia	590	37%	70	150
Basilicata	30	61%	--	--
Calabria	130	31%	--	40
Sicilia	650	19%	190	210
Sardegna	280	17%	30	90

I diplomati in questo indirizzo sono richiesti in molti settori e possono svolgere professioni diversificate. Sono infatti richiesti dalle imprese dei media, della comunicazione, dei servizi culturali, nell'industria grafica, con mansioni di vario tipo: personale artistico, tecnici nel campo cinematografico e teatrale, operai specializzati nell'industria della carta e della stampa. Oltre alle competenze tecniche acquisite a scuola, le imprese richiedono elevate competenze green, digitali, flessibilità e adattamento, nonché la capacità di lavorare in gruppo.

INDIRIZZO INFORMATICA E TELECOMUNICAZIONI

/ OPPORTUNITÀ DI LAVORO NELLE IMPRESE



Fonte: dati INPS del Sistema Informativo Professioni

/ SBOCCHI PROFESSIONALI CARATTERIZZATI DALLA RICHIESTA DI QUESTO INDIRIZZO DI STUDIO

- Tecnici elettronici
- Tecnici esperti in applicazioni
- Tecnici dell'aviazione civile
- Tecnici per la trasmissione radio-televisiva e per le telecomunicazioni



➤ Clicca sulla professione per accedere alla scheda di approfondimento

/ DIPLOMATI DI QUESTO INDIRIZZO CHE LE IMPRESE HANNO DIFFICOLTÀ A TROVARE



Per quali motivi:

ridotto numero dei candidati	12.230	26%
preparazione inadeguata	9.240	20%
altri motivi	1.750	4%

/ LE PROFESSIONI PIÙ DIFFICILI DA REPERIRE (*)

Retribuzione lorda annua iniziale (**)

1°	➤ Installatori, manutentori e riparatori di apparecchiature informatiche	n.d.
2°	➤ Tecnici elettronici	➤ 30.200 €
3°	➤ Tecnici esperti in applicazioni	➤ 31.400 €
4°	Installatori e riparatori di apparati di telecomunicazione	➤ 22.200 €



(*) Graduatoria secondo la difficoltà di reperimento


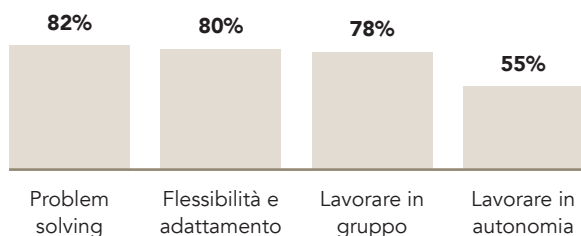
(**) Fonte: dati INPS del Sistema Informativo Professioni - Dove sono indicate due retribuzioni ci si riferisce alla retribuzione minima e massima delle unità professionali nelle quali è articolata la professione indicata. Le retribuzioni lorde annue iniziali rappresentano l'ammontare complessivo all'inizio del rapporto di lavoro e comprendono, oltre alla retribuzione netta del lavoratore, i contributi previdenziali a carico del lavoratore e le trattenute fiscali.

INDIRIZZO INFORMATICA E TELECOMUNICAZIONI

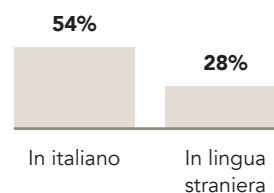
/ LE PRINCIPALI COMPETENZE DA SVILUPPARE PER TROVARE LAVORO CON QUESTO INDIRIZZO DI DIPLOMA

% diplomati per i quali le imprese ritengono di elevata importanza le seguenti competenze-capacità

Competenze trasversali



Competenze comunicative



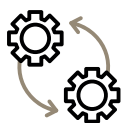
/ LIVELLO DELLE COMPETENZE DIGITALI RICHIESTE DALLE IMPRESE



Abilità digitali



Analisi dati e programmazione informatica



Competenze tecnologiche



/ LIVELLO DELLE COMPETENZE GREEN (RISPARMIO ENERGETICO ED ECOSOSTENIBILITÀ) RICHIESTE DALLE IMPRESE




Green



INDIRIZZO INFORMATICA E TELECOMUNICAZIONI

/ I PRINCIPALI SETTORI DI ATTIVITÀ



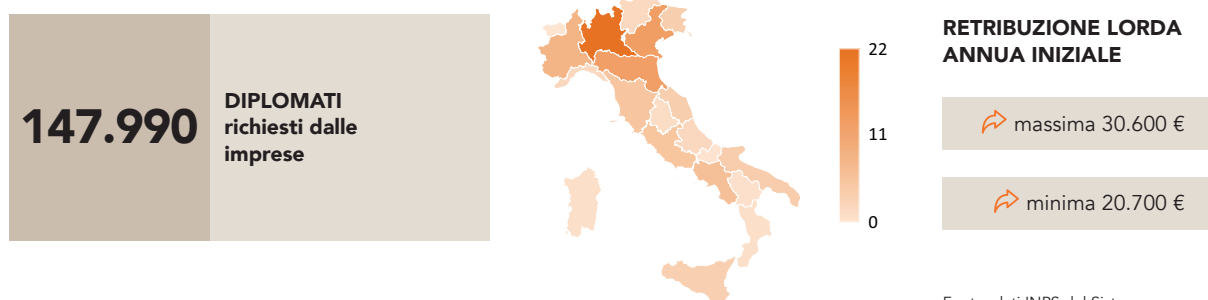
/ I DIPLOMATI RICHIESTI DALLE IMPRESE PER REGIONE

	Domanda diplomati	di cui:		
		difficoltà di reperimento	under 25	under 30
ITALIA	46.680	50%	5.500	24.640
Nord Ovest	16.560	52%	2.660	10.190
Piemonte	3.890	55%	930	2.330
Valle D'Aosta	50	40%	--	30
Lombardia	11.830	52%	1.480	7.310
Liguria	790	38%	240	520
Nord Est	9.130	62%	950	5.290
Trentino A.A.	1.220	60%	60	530
Veneto	3.260	63%	460	2.010
Friuli Venezia Giulia	770	55%	40	410
Emilia Romagna	3.890	64%	390	2.350
Centro	10.500	39%	840	4.550
Toscana	2.350	50%	300	1.230
Umbria	390	57%	30	180
Marche	620	54%	100	330
Lazio	7.150	32%	410	2.810
Sud e Isole	10.480	47%	1.060	4.620
Abruzzo	700	62%	70	380
Molise	100	63%	--	40
Campania	3.430	46%	300	1.510
Puglia	2.100	48%	160	970
Basilicata	220	51%	40	90
Calabria	1.000	31%	130	370
Sicilia	2.080	45%	280	760
Sardegna	860	56%	80	500

Le imprese che cercano questi diplomati in un caso su due hanno difficoltà a trovare candidati idonei. Questo accade in parte perché, oltre alle conoscenze informatiche e alle competenze digitali, le imprese richiedono ottime capacità di problem solving, flessibilità e capacità di adattamento e capacità di lavorare in gruppo. Rilevante è la richiesta di questi diplomati in Lombardia, dove sono presenti numerose società informatiche, ma anche nel Lazio, in Emilia-Romagna, in Piemonte, in Campania e nel Veneto.

INDIRIZZO MECCANICA, MECCATRONICA ED ENERGIA

/ OPPORTUNITÀ DI LAVORO NELLE IMPRESE




/ SBocchi PROFESSIONALI CARATTERIZZATI DALLA RICHIESTA DI QUESTO INDIRIZZO DI STUDIO

- Meccanici di precisione
- Disegnatori industriali
- Manutentori e riparatori di apparati elettronici industriali e di misura
- Stampatori offset e alla rotativa
- Operatori di impianti per la fabbricazione della carta



Clicca sulla professione per accedere alla scheda di approfondimento

/ DIPLOMATI DI QUESTO INDIRIZZO CHE LE IMPRESE HANNO DIFFICOLTÀ A TROVARE



/ LE PROFESSIONI PIÙ DIFFICILI DA REPERIRE (*)

Retribuzione lorda annua iniziale (**)

1°	Operatori di verifica, circolazione e formazione treni	26.600 €
2°	Tecnici delle costruzioni civili	29.900 €
3°	Meccanici di precisione	25.200 €
4°	Meccanici e montatori di macchinari industriali	da 26.400 a 26.700 €
5°	Disegnatori industriali	da 24.500 a 30.600 €



(*) Graduatoria secondo la difficoltà di reperimento


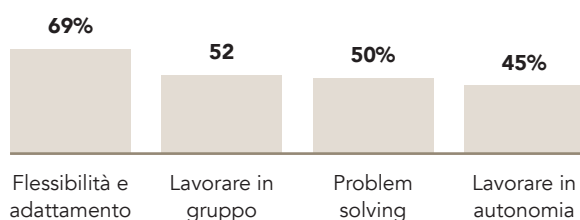
(**) Fonte: dati INPS del Sistema Informativo Professioni - Dove sono indicate due retribuzioni ci si riferisce alla retribuzione minima e massima delle unità professionali nelle quali è articolata la professione indicata. Le retribuzioni lorde annue iniziali rappresentano l'ammontare complessivo all'inizio del rapporto di lavoro e comprendono, oltre alla retribuzione netta del lavoratore, i contributi previdenziali a carico del lavoratore e le trattenute fiscali.

INDIRIZZO MECCANICA, MECCATRONICA ED ENERGIA

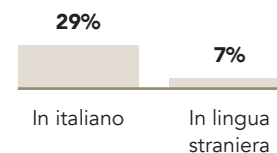
/ LE PRINCIPALI COMPETENZE DA SVILUPPARE PER TROVARE LAVORO CON QUESTO INDIRIZZO DI DIPLOMA

% diplomati per i quali le imprese ritengono di elevata importanza le seguenti competenze-capacità

Competenze trasversali



Competenze comunicative



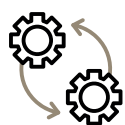
/ LIVELLO DELLE COMPETENZE DIGITALI RICHIESTE DALLE IMPRESE



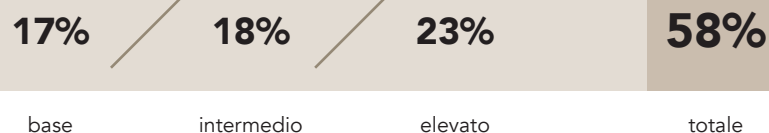
Abilità digitali



Analisi dati e programmazione informatica



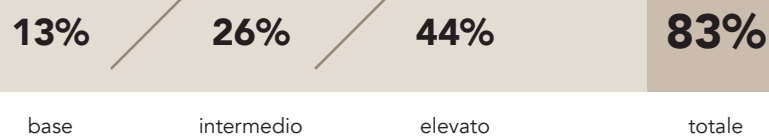
Competenze tecnologiche



/ LIVELLO DELLE COMPETENZE GREEN (RISPARMIO ENERGETICO ED ECOSOSTENIBILITÀ) RICHIESTE DALLE IMPRESE




Green



INDIRIZZO MECCANICA, MECCATRONICA ED ENERGIA

/ I PRINCIPALI SETTORI DI ATTIVITÀ



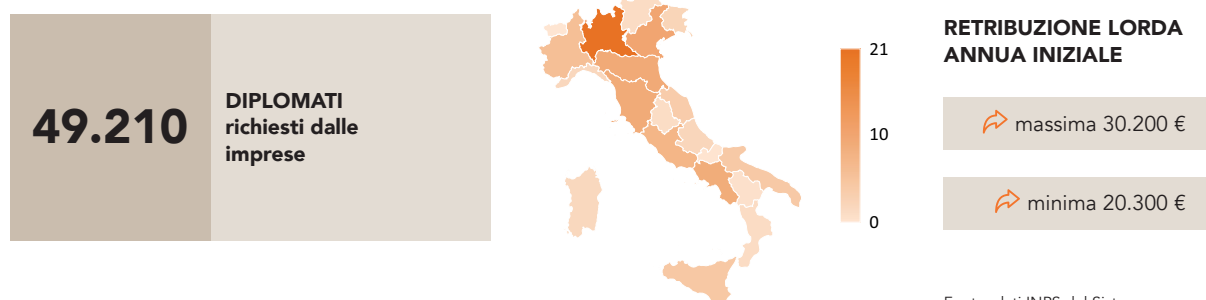
/ I DIPLOMATI RICHIESTI DALLE IMPRESE PER REGIONE

	Domanda diplomati	di cui:		
		difficoltà di reperimento	under 25	under 30
ITALIA	147.990	61%	20.660	56.680
Nord Ovest	48.840	63%	7.690	19.360
Piemonte	12.760	61%	2.180	5.380
Valle D'Aosta	250	53%	50	110
Lombardia	32.770	65%	5.120	12.680
Liguria	3.060	56%	330	1.190
Nord Est	46.530	66%	7.110	17.500
Trentino A.A.	2.750	74%	460	1.170
Veneto	19.380	70%	3.510	7.570
Friuli Venezia Giulia	5.640	69%	850	2.700
Emilia Romagna	18.760	61%	2.280	6.060
Centro	23.960	56%	3.680	9.440
Toscana	8.130	61%	1.180	3.060
Umbria	2.090	62%	240	770
Marche	5.500	62%	650	2.340
Lazio	8.240	45%	1.610	3.270
Sud e Isole	28.650	51%	2.190	10.390
Abruzzo	3.030	60%	420	1.120
Molise	380	53%	40	150
Campania	9.350	48%	750	3.010
Puglia	5.950	53%	180	2.300
Basilicata	1.140	60%	240	540
Calabria	1.690	53%	80	660
Sicilia	5.330	46%	300	1.960
Sardegna	1.770	60%	190	650

I diplomati con questo indirizzo svolgono prevalentemente mansioni operaie ad elevata specializzazione nelle industrie metalmeccaniche. Sono molto frequenti le difficoltà delle imprese a trovare questi profili (per oltre il 60% dei casi), ai quali è richiesta una buona capacità di adattamento e flessibilità. Le regioni in cui sono maggiormente richiesti sono la Lombardia, il Veneto, l'Emilia-Romagna e il Piemonte.

INDIRIZZO PRODUZIONE E MANUTENZIONE INDUSTRIALE E ARTIGIANALE

/ OPPORTUNITÀ DI LAVORO NELLE IMPRESE



Fonte: dati INPS del Sistema Informativo Professioni

/ SBOCCHI PROFESSIONALI CARATTERIZZATI DALLA RICHIESTA DI QUESTO INDIRIZZO DI STUDIO

- Elettrotecnici
- Disegnatori industriali
- Manutentori e riparatori di apparati elettronici industriali e di misura
- Pittori e decoratori su vetro e ceramica



➤ Clicca sulla professione per accedere alla scheda di approfondimento

/ DIPLOMATI DI QUESTO INDIRIZZO CHE LE IMPRESE HANNO DIFFICOLTÀ A TROVARE



Per quali motivi:

ridotto numero dei candidati	13.940	28%
preparazione inadeguata	8.070	16%
altri motivi	1.040	2%

/ LE PROFESSIONI PIÙ DIFFICILI DA REPERIRE (*)

Retribuzione lorda annua iniziale (**)

1°	Attrezzisti di macchine utensili	➤ da 24.700 a 24.800 €
2°	➤ Meccanici di precisione	➤ 25.200 €
3°	Tecnici meccanici	➤ 30.200 €
4°	➤ Manutentori e riparatori di apparati elettronici industriali e di misura	➤ 25.600 €



(*) Graduatoria secondo la difficoltà di reperimento


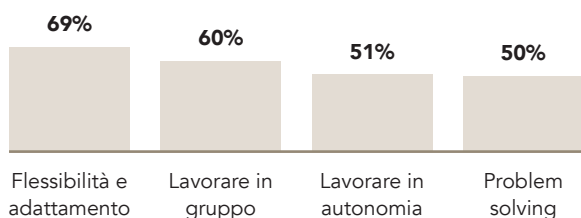
(**) Fonte: dati INPS del Sistema Informativo Professioni - Dove sono indicate due retribuzioni ci si riferisce alla retribuzione minima e massima delle unità professionali nelle quali è articolata la professione indicata. Le retribuzioni lorde annue iniziali rappresentano l'ammontare complessivo all'inizio del rapporto di lavoro e comprendono, oltre alla retribuzione netta del lavoratore, i contributi previdenziali a carico del lavoratore e le trattenute fiscali.

INDIRIZZO PRODUZIONE E MANUTENZIONE INDUSTRIALE E ARTIGIANALE

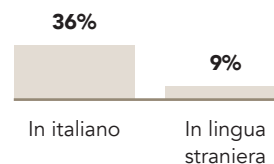
/ LE PRINCIPALI COMPETENZE DA SVILUPPARE PER TROVARE LAVORO CON QUESTO INDIRIZZO DI DIPLOMA

% diplomati per i quali le imprese ritengono di elevata importanza le seguenti competenze-capacità

Competenze trasversali



Competenze comunicative



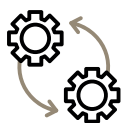
/ LIVELLO DELLE COMPETENZE DIGITALI RICHIESTE DALLE IMPRESE



Abilità digitali



Analisi dati e programmazione informatica



Competenze tecnologiche



/ LIVELLO DELLE COMPETENZE GREEN (RISPARMIO ENERGETICO ED ECOSOSTENIBILITÀ) RICHIESTE DALLE IMPRESE

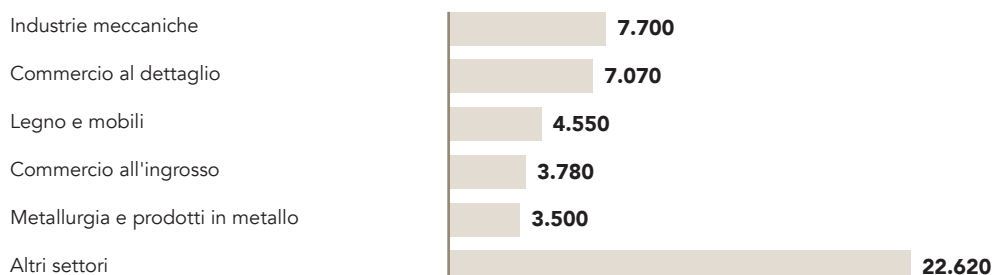


Green



INDIRIZZO PRODUZIONE E MANUTENZIONE INDUSTRIALE E ARTIGIANALE

/ I PRINCIPALI SETTORI DI ATTIVITÀ



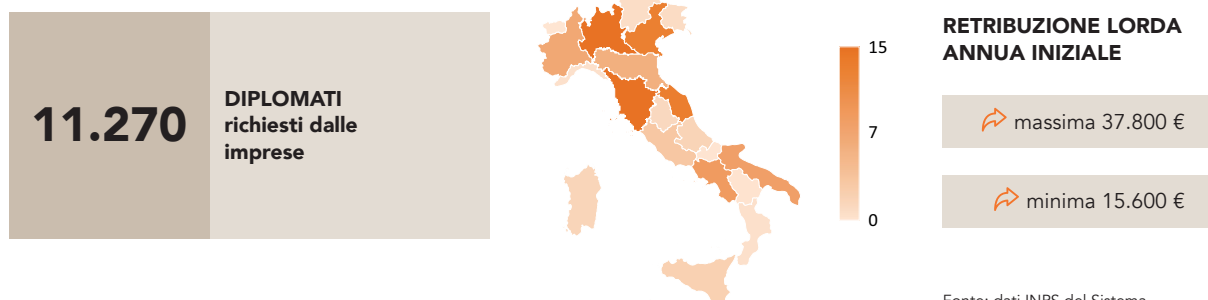
/ I DIPLOMATI RICHIESTI DALLE IMPRESE PER REGIONE

	Domanda diplomati	di cui:		
		difficoltà di reperimento	under 25	under 30
ITALIA	49.210	47%	5.530	16.720
Nord Ovest	14.170	41%	1.720	4.200
Piemonte	2.980	50%	480	1.090
Valle D'Aosta	70	63%	--	40
Lombardia	10.090	38%	1.110	2.670
Liguria	1.020	48%	110	400
Nord Est	11.760	54%	1.330	4.200
Trentino A.A.	730	47%	70	230
Veneto	5.120	54%	620	1.790
Friuli Venezia Giulia	1.230	53%	50	410
Emilia Romagna	4.680	55%	590	1.770
Centro	10.960	55%	1.440	4.070
Toscana	4.630	63%	760	1.980
Umbria	640	50%	80	270
Marche	1.900	58%	320	790
Lazio	3.800	44%	280	1.030
Sud e Isole	12.320	39%	1.040	4.240
Abruzzo	1.140	59%	240	490
Molise	120	46%	--	40
Campania	4.530	38%	310	1.240
Puglia	2.200	36%	170	940
Basilicata	370	52%	--	100
Calabria	740	42%	50	270
Sicilia	2.260	34%	170	960
Sardegna	960	40%	90	200

I diplomati in questo indirizzo sono richiesti soprattutto come tecnici e operai specializzati in diversi settori industriali. Le imprese hanno difficoltà a trovare i profili che cercano in quasi un caso su due. Le imprese considerano molto importanti la flessibilità, la capacità di adattamento e l'attitudine al risparmio energetico e alla sostenibilità ambientale. Piuttosto ricercate anche le competenze digitali e informatiche.

INDIRIZZO SISTEMA MODA

/ OPPORTUNITÀ DI LAVORO NELLE IMPRESE

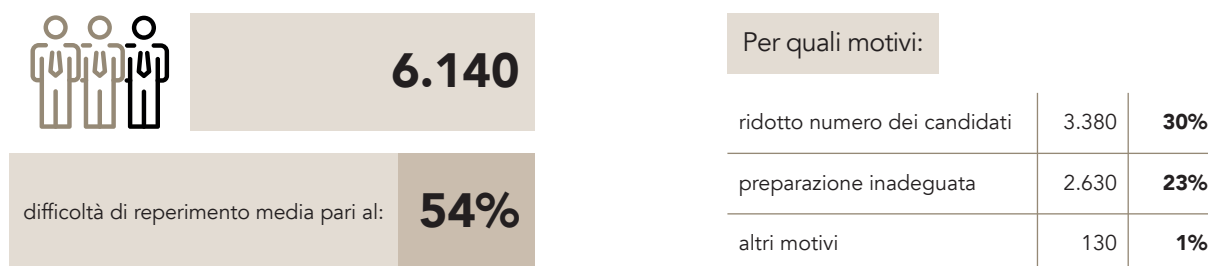


/ SBocchi PROFESSIONALI CARATTERIZZATI DALLA RICHIESTA DI QUESTO INDIRIZZO DI STUDIO

Tappezzeri e materassai	
Disegnatori industriali	
Tecnici della vendita e della distribuzione	
Commessi delle vendite al minuto	

Clicca sulla professione per accedere alla scheda di approfondimento

/ DIPLOMATI DI QUESTO INDIRIZZO CHE LE IMPRESE HANNO DIFFICOLTÀ A TROVARE



/ LE PROFESSIONI PIÙ DIFFICILI DA REPERIRE (*)

Retribuzione lorda annua iniziale (**)

1°	Tecnici meccanici	30.200 €	
2°	Disegnatori industriali	da 24.500 a 30.600 €	
3°	Operai addetti a macchinari per la filatura e la bobinatura	23.700 €	
4°	Tecnici della vendita e della distribuzione	33.300 €	

(*) Graduatoria secondo la difficoltà di reperimento


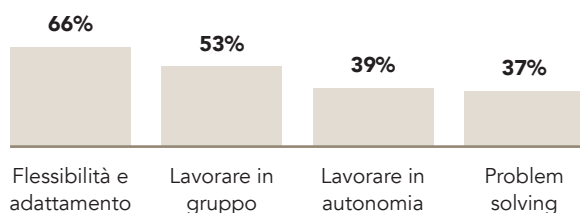
(**) Fonte: dati INPS del Sistema Informativo Professioni - Dove sono indicate due retribuzioni ci si riferisce alla retribuzione minima e massima delle unità professionali nelle quali è articolata la professione indicata. Le retribuzioni lorde annue iniziali rappresentano l'ammontare complessivo all'inizio del rapporto di lavoro e comprendono, oltre alla retribuzione netta del lavoratore, i contributi previdenziali a carico del lavoratore e le trattenute fiscali.

INDIRIZZO SISTEMA MODA

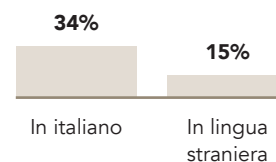
/ LE PRINCIPALI COMPETENZE DA SVILUPPARE PER TROVARE LAVORO CON QUESTO INDIRIZZO DI DIPLOMA

% diplomati per i quali le imprese ritengono di elevata importanza le seguenti competenze-capacità

Competenze trasversali



Competenze comunicative



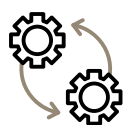
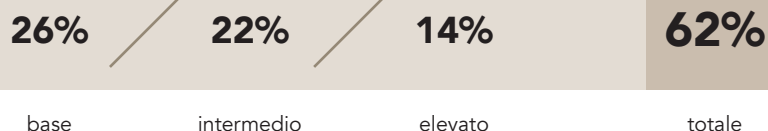
/ LIVELLO DELLE COMPETENZE DIGITALI RICHIESTE DALLE IMPRESE



Abilità digitali



Analisi dati e programmazione informatica



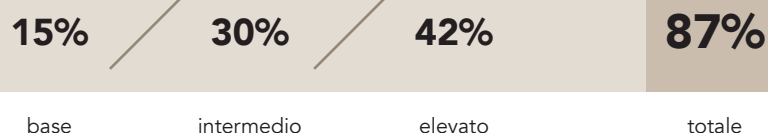
Competenze tecnologiche



/ LIVELLO DELLE COMPETENZE GREEN (RISPARMIO ENERGETICO ED ECOSOSTENIBILITÀ) RICHIESTE DALLE IMPRESE

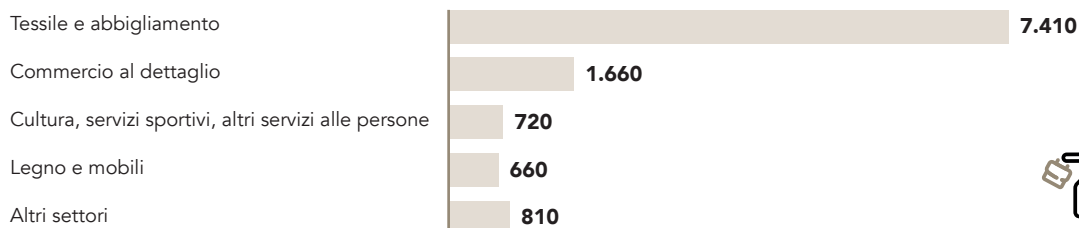


Green



INDIRIZZO SISTEMA MODA

/ I PRINCIPALI SETTORI DI ATTIVITÀ



/ I DIPLOMATI RICHIESTI DALLE IMPRESE PER REGIONE

	Domanda diplomati	di cui:		
		difficoltà di reperimento	under 25	under 30
ITALIA	11.270	54%	1.080	4.290
Nord Ovest	2.540	53%	230	1.000
Piemonte	810	45%	80	310
Valle D'Aosta	--	--	--	--
Lombardia	1.670	57%	130	650
Liguria	60	36%	20	30
Nord Est	2.360	53%	370	920
Trentino A.A.	100	90%	--	80
Veneto	1.450	48%	290	530
Friuli Venezia Giulia	120	83%	--	50
Emilia Romagna	700	55%	70	270
Centro	3.680	65%	290	1.030
Toscana	1.670	65%	180	480
Umbria	140	57%	20	40
Marche	1.480	77%	80	400
Lazio	380	27%	--	110
Sud e Isole	2.690	42%	190	1.340
Abruzzo	200	77%	40	70
Molise	--	--	--	--
Campania	1.010	32%	90	460
Puglia	940	40%	--	540
Basilicata	30	24%	--	--
Calabria	60	72%	--	--
Sicilia	260	68%	--	140
Sardegna	190	23%	50	90

I diplomati di questo indirizzo sono richiesti principalmente nelle industrie tessili e dell'abbigliamento con mansioni di tipo operativo. Sono richieste anche figure più tecniche (disegnatori industriali) o commerciali (tecnici della vendita e della distribuzione e commessi delle vendite al minuto). Numerose le richieste in Toscana, Lombardia, Marche e Veneto, regione in cui sono presenti molte industrie tessili. Le imprese preferiscono candidati con una buona flessibilità e capacità di adattamento e con un'elevata attitudine al risparmio energetico e alla sostenibilità ambientale.

INDIRIZZO SOCIO-SANITARIO

/ OPPORTUNITÀ DI LAVORO NELLE IMPRESE



Fonte: dati INPS del Sistema Informativo Professioni

/ SBOCCHI PROFESSIONALI CARATTERIZZATI DALLA RICHIESTA DI QUESTO INDIRIZZO DI STUDIO

- Altre professioni tecniche della salute
- Professioni qualificate nei servizi sanitari e sociali
- Meccanici e riparatori di protesi (dentali ed ortopediche)
- Addetti all'assistenza personale



➤ Clicca sulla professione per accedere alla scheda di approfondimento

/ DIPLOMATI DI QUESTO INDIRIZZO CHE LE IMPRESE HANNO DIFFICOLTÀ A TROVARE



Per quali motivi:

ridotto numero dei candidati	45.300	39%
preparazione inadeguata	11.440	10%
altri motivi	2.360	2%

/ LE PROFESSIONI PIÙ DIFFICILI DA REPERIRE (*)

Retribuzione lorda annua iniziale (**)

1°	➤ Altre professioni tecniche della salute	➤ da 20.800 a 27.700 €
2°	Professioni tecnico sanitarie - area tecnico diagnostica	n.d.
3°	➤ Professioni qualificate nei servizi sanitari e sociali	➤ 23.700 €
4°	Meccanici e riparatori di protesi (dentali, ortopediche)	➤ 23.200 €



(*) Graduatoria secondo la difficoltà di reperimento


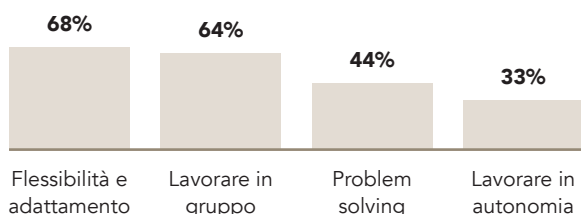
(**) Fonte: dati INPS del Sistema Informativo Professioni - Dove sono indicate due retribuzioni ci si riferisce alla retribuzione minima e massima delle unità professionali nelle quali è articolata la professione indicata. Le retribuzioni lorde annue iniziali rappresentano l'ammontare complessivo all'inizio del rapporto di lavoro e comprendono, oltre alla retribuzione netta del lavoratore, i contributi previdenziali a carico del lavoratore e le trattenute fiscali.

INDIRIZZO SOCIO-SANITARIO

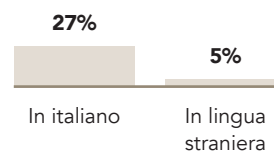
/ LE PRINCIPALI COMPETENZE DA SVILUPPARE PER TROVARE LAVORO CON QUESTO INDIRIZZO DI DIPLOMA

% diplomati per i quali le imprese ritengono di elevata importanza le seguenti competenze-capacità

Competenze trasversali



Competenze comunicative



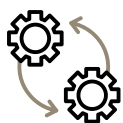
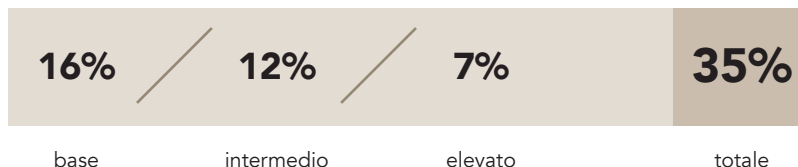
/ LIVELLO DELLE COMPETENZE DIGITALI RICHIESTE DALLE IMPRESE




Abilità digitali



Analisi dati e programmazione informatica



Competenze tecnologiche



/ LIVELLO DELLE COMPETENZE GREEN (RISPARMIO ENERGETICO ED ECOSOSTENIBILITÀ) RICHIESTE DALLE IMPRESE

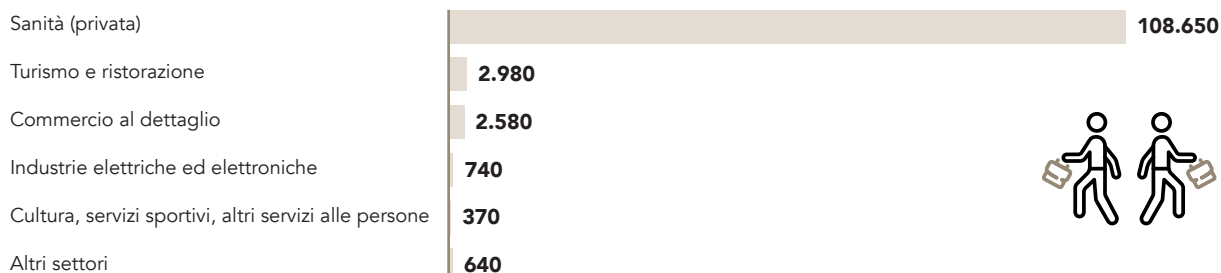


Green



INDIRIZZO SOCIO-SANITARIO

/ I PRINCIPALI SETTORI DI ATTIVITÀ



/ I DIPLOMATI RICHIESTI DALLE IMPRESE PER REGIONE

	Domanda diplomati	di cui:		
		difficoltà di reperimento	under 25	under 30
ITALIA	115.950	51%	1.540	18.480
Nord Ovest	32.810	58%	350	4.900
Piemonte	10.100	63%	150	1.560
Valle D'Aosta	530	71%	--	80
Lombardia	19.280	56%	160	2.960
Liguria	2.910	58%	30	300
Nord Est	23.370	71%	280	2.410
Trentino A.A.	2.450	67%	80	410
Veneto	8.400	76%	60	900
Friuli Venezia Giulia	3.080	68%	110	310
Emilia Romagna	9.440	68%	30	790
Centro	22.540	50%	230	3.580
Toscana	7.140	56%	30	1.290
Umbria	1.250	61%	20	150
Marche	2.850	55%	--	330
Lazio	11.300	43%	180	1.810
Sud e Isole	37.230	33%	680	7.600
Abruzzo	2.980	50%	60	460
Molise	1.090	41%	--	230
Campania	8.330	27%	140	2.140
Puglia	6.490	26%	140	1.090
Basilicata	890	38%	--	210
Calabria	2.240	28%	50	530
Sicilia	10.340	32%	290	2.330
Sardegna	4.870	44%	--	610

I diplomati con questo indirizzo si occupano prevalentemente di assistenza e prevenzione nei servizi socio-sanitari. Le imprese hanno difficoltà a trovare i profili che cercano in un caso su due, in più di 7 casi su dieci nel Nord Est. Le competenze ritenute più importanti dalle imprese sono la flessibilità e la capacità di adattamento e la predisposizione a lavorare in gruppo.

INDIRIZZO TRASPORTI E LOGISTICA

/ OPPORTUNITÀ DI LAVORO NELLE IMPRESE



Fonte: dati INPS del Sistema Informativo Professioni

/ SBOCCHI PROFESSIONALI CARATTERIZZATI DALLA RICHIESTA DI QUESTO INDIRIZZO DI STUDIO

- Spedizionieri e tecnici della distribuzione
- Conduttori di convogli ferroviari
- Addetti alla gestione amministrativa dei trasporti merci
- Addetti gestione dei magazzini
- Commessi delle vendite all'ingrosso
- Comandanti e ufficiali di bordo



➤ [Clicca sulla professione per accedere alla scheda di approfondimento](#)

/ DIPLOMATI DI QUESTO INDIRIZZO CHE LE IMPRESE HANNO DIFFICOLTÀ A TROVARE



Per quali motivi:

ridotto numero dei candidati	23.410	24%
preparazione inadeguata	12.190	12%
altri motivi	2.370	2%

/ LE PROFESSIONI PIÙ DIFFICILI DA REPERIRE (*)

Retribuzione lorda annua iniziale (**)

1°	Istruttori di guida	➤ da 24.800 a 28.200 €
2°	Comandanti e piloti di aereo	➤ da 35.000 a 52.400 €
3°	➤ Responsabili di magazzino e distribuzione interna	➤ 34.500 €
4°	Tecnici dell'aviazione civile	➤ da 29.300 a 30.100 €
5°	➤ Spedizionieri e tecnici della distribuzione	➤ 33.500 €



(*) Graduatoria secondo la difficoltà di reperimento


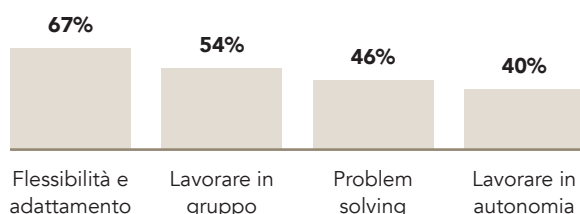
(**) Fonte: dati INPS del Sistema Informativo Professioni - Dove sono indicate due retribuzioni ci si riferisce alla retribuzione minima e massima delle unità professionali nelle quali è articolata la professione indicata. Le retribuzioni lorde annue iniziali rappresentano l'ammontare complessivo all'inizio del rapporto di lavoro e comprendono, oltre alla retribuzione netta del lavoratore, i contributi previdenziali a carico del lavoratore e le trattenute fiscali.

INDIRIZZO TRASPORTI E LOGISTICA

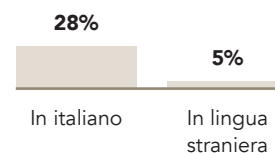
/ LE PRINCIPALI COMPETENZE DA SVILUPPARE PER TROVARE LAVORO CON QUESTO INDIRIZZO DI DIPLOMA

% diplomati per i quali le imprese ritengono di elevata importanza le seguenti competenze-capacità

Competenze trasversali



Competenze comunicative



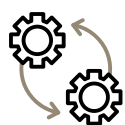
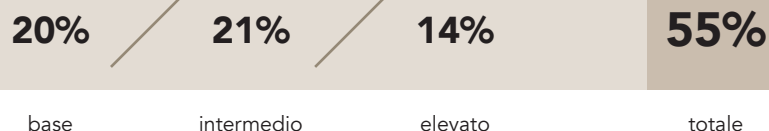
/ LIVELLO DELLE COMPETENZE DIGITALI RICHIESTE DALLE IMPRESE



Abilità digitali



Analisi dati e programmazione informatica



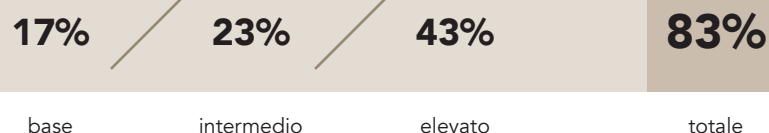
Competenze tecnologiche



/ LIVELLO DELLE COMPETENZE GREEN (RISPARMIO ENERGETICO ED ECOSOSTENIBILITÀ) RICHIESTE DALLE IMPRESE

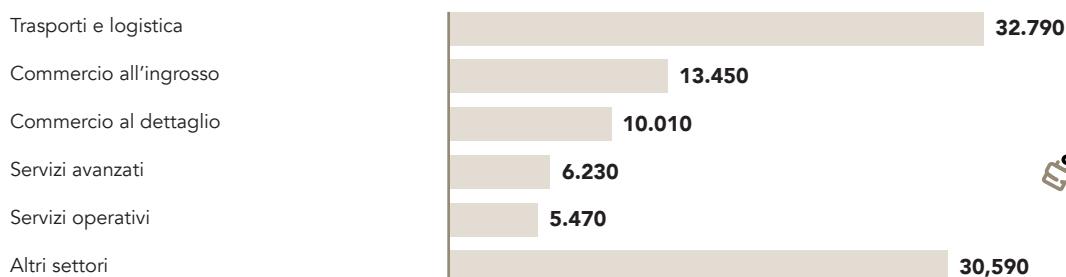


Green



INDIRIZZO TRASPORTI E LOGISTICA

/ I PRINCIPALI SETTORI DI ATTIVITÀ



/ I DIPLOMATI RICHIESTI DALLE IMPRESE PER REGIONE

	Domanda diplomati	di cui:		
		difficoltà di reperimento	under 25	under 30
ITALIA	98.540	39%	11.680	38.430
Nord Ovest	30.030	36%	4.200	11.880
Piemonte	7.320	30%	820	2.720
Valle D'Aosta	220	27%	--	100
Lombardia	19.980	37%	3.150	7.760
Liguria	2.510	44%	210	1.300
Nord Est	22.670	43%	2.940	9.680
Trentino A.A.	1.600	45%	200	740
Veneto	9.340	44%	1.690	4.320
Friuli Venezia Giulia	1.730	36%	150	780
Emilia Romagna	10.000	43%	900	3.850
Centro	20.620	39%	1.940	8.500
Toscana	6.430	44%	650	2.690
Umbria	880	43%	180	460
Marche	2.390	44%	190	910
Lazio	10.930	34%	910	4.440
Sud e Isole	25.220	38%	2.610	8.370
Abruzzo	2.080	35%	110	650
Molise	260	27%	30	100
Campania	9.500	36%	1.000	3.080
Puglia	4.660	39%	470	1.500
Basilicata	750	43%	80	300
Calabria	1.400	39%	90	510
Sicilia	4.620	39%	680	1.500
Sardegna	1.950	44%	160	740

I diplomati a indirizzo trasporti e logistica sono richiesti, nella maggior parte dei casi, per svolgere attività legate alla gestione dei magazzini. In generale, le imprese hanno limitati problemi a trovare personale con questa formazione. Le competenze che le imprese richiedono maggiormente nei diplomati di questo indirizzo sono la flessibilità e la capacità di adattamento ma anche la predisposizione a lavorare in gruppo. Sono inoltre molto richieste le competenze green e le competenze digitali, quest'ultime almeno ad un livello base.

INDIRIZZO TURISMO, ENOGASTRONOMIA E OSPITALITÀ

/ OPPORTUNITÀ DI LAVORO NELLE IMPRESE



Fonte: dati INPS del Sistema Informativo Professioni

/ SBOCCHI PROFESSIONALI CARATTERIZZATI DALLA RICHIESTA DI QUESTO INDIRIZZO DI STUDIO

➤ Tecnici delle attività ricettive
Impr./resp. piccole aziende nei servizi di alloggio e ristorazione
➤ Tecnici della produzione e preparazione alimentare
➤ Tecnici della produzione di servizi
➤ Addetti all'accoglienza nei servizi di alloggio e ristorazione



➤ Clicca sulla professione per accedere alla scheda di approfondimento

/ DIPLOMATI DI QUESTO INDIRIZZO CHE LE IMPRESE HANNO DIFFICOLTÀ A TROVARE



Per quali motivi:

ridotto numero dei candidati	90.330	32%
preparazione inadeguata	40.600	15%
altri motivi	11.990	4%

/ LE PROFESSIONI PIÙ DIFFICILI DA REPERIRE (*)

Retribuzione lorda annua iniziale (**)

1°	➤ Tecnici delle attività ricettive	➤ 40.400 €
2°	➤ Addetti ad attività organizzative delle vendite	➤ 26.800 €
3°	➤ Tecnici della produzione e preparazione alimentare	➤ 38.300 €
4°	Allibratori, croupiers	➤ da 21.700 a 24.000 €



(*) Graduatoria secondo la difficoltà di reperimento


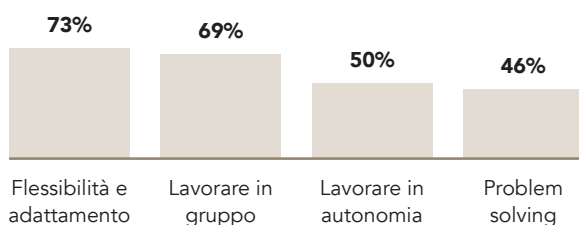
(**) Fonte: dati INPS del Sistema Informativo Professioni - Dove sono indicate due retribuzioni ci si riferisce alla retribuzione minima e massima delle unità professionali nelle quali è articolata la professione indicata. Le retribuzioni lorde annue iniziali rappresentano l'ammontare complessivo all'inizio del rapporto di lavoro e comprendono, oltre alla retribuzione netta del lavoratore, i contributi previdenziali a carico del lavoratore e le trattenute fiscali.

INDIRIZZO TURISMO, ENOGASTRONOMIA E OSPITALITÀ

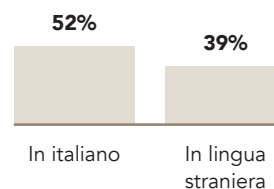
/ LE PRINCIPALI COMPETENZE DA SVILUPPARE PER TROVARE LAVORO CON QUESTO INDIRIZZO DI DIPLOMA

% diplomati per i quali le imprese ritengono di elevata importanza le seguenti competenze-capacità

Competenze trasversali



Competenze comunicative



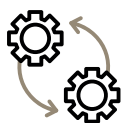
/ LIVELLO DELLE COMPETENZE DIGITALI RICHIESTE DALLE IMPRESE



Abilità digitali



Analisi dati e programmazione informatica



Competenze tecnologiche



/ LIVELLO DELLE COMPETENZE GREEN (RISPARMIO ENERGETICO ED ECOSOSTENIBILITÀ) RICHIESTE DALLE IMPRESE

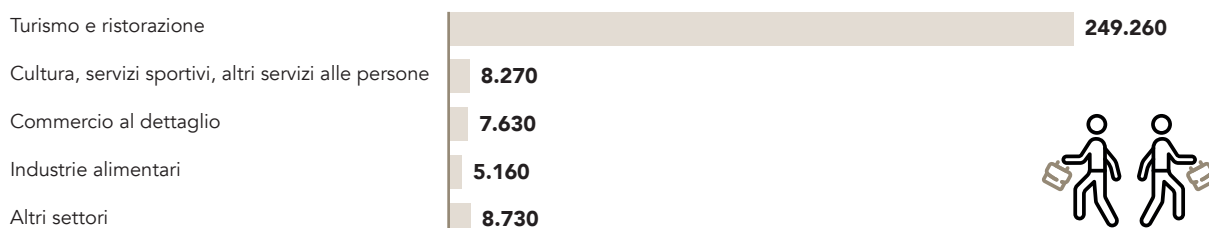


Green



INDIRIZZO TURISMO, ENOGASTRONOMIA E OSPITALITÀ

/ I PRINCIPALI SETTORI DI ATTIVITÀ



/ I DIPLOMATI RICHIESTI DALLE IMPRESE PER REGIONE

	Domanda diplomati	di cui:		
		difficoltà di reperimento	under 25	under 30
ITALIA	279.050	51%	47.440	124.640
Nord Ovest	58.680	56%	10.290	29.100
Piemonte	13.080	58%	2.260	5.890
Valle D'Aosta	2.160	65%	390	740
Lombardia	33.430	57%	6.450	17.390
Liguria	10.010	46%	1.190	5.080
Nord Est	57.940	53%	10.160	26.020
Trentino A.A.	8.890	62%	1.340	3.540
Veneto	22.930	51%	4.190	10.050
Friuli Venezia Giulia	4.700	48%	1.010	2.360
Emilia Romagna	21.420	52%	3.630	10.070
Centro	57.190	52%	11.560	27.490
Toscana	22.950	58%	3.550	9.970
Umbria	4.300	55%	1.080	2.150
Marche	8.610	45%	2.480	4.790
Lazio	21.320	49%	4.460	10.580
Sud e Isole	105.240	47%	15.430	42.030
Abruzzo	8.090	60%	1.200	3.370
Molise	910	51%	110	420
Campania	24.370	36%	2.810	9.010
Puglia	23.390	49%	4.500	11.270
Basilicata	3.090	60%	650	1.420
Calabria	10.660	51%	1.390	3.610
Sicilia	22.550	46%	3.550	8.570
Sardegna	12.190	53%	1.220	4.370

Questi diplomati sono richiesti quasi sempre per svolgere attività strettamente legate al campo del turismo e della ristorazione. Le professioni che caratterizzano questo indirizzo di studi sono quelle dei tecnici delle attività ricettive, dei tecnici alimentari e dei servizi e gli addetti all'accoglienza nei servizi di alloggio e ristorazione. Le imprese hanno difficoltà a trovare candidati in oltre la metà casi. Le competenze preferite dalle imprese sono la flessibilità e la capacità di adattamento, la predisposizione a lavorare in gruppo e l'attitudine al risparmio energetico e alla sostenibilità ambientale.

INDIRIZZO ARTISTICO (LICEO)

/ OPPORTUNITÀ DI LAVORO NELLE IMPRESE



/ SBocchi PROFESSIONALI CARATTERIZZATI DALLA RICHIESTA DI QUESTO INDIRIZZO DI STUDIO

➤ Tecnici della vendita e della distribuzione

Animatori turistici

Compositori, musicisti e cantanti

➤ Commessi delle vendite al minuto

Grafici, disegnatori e allestitori di scena

➤ Registi, direttori artistici, attori, sceneggiatori e scenografi



➤ [Clicca sulla professione per accedere alla scheda di approfondimento](#)

/ DIPLOMATI DI QUESTO INDIRIZZO CHE LE IMPRESE HANNO DIFFICOLTÀ A TROVARE



Per quali motivi:

preparazione inadeguata	8.150	12%
ridotto numero dei candidati	5.050	7%
altri motivi	1.990	3%

/ LE PROFESSIONI PIÙ DIFFICILI DA REPERIRE (*)

Retribuzione lorda annua iniziale (**)

1°	➤ Agenti immobiliari	➤ 32.500 €
2°	➤ Tecnici della vendita e della distribuzione	➤ 33.300 €
3°	➤ Operatori di apparecchi per la ripresa e la produzione audio-video	➤ da 45.500 a 48.200 €



(*) Graduatoria secondo la difficoltà di reperimento


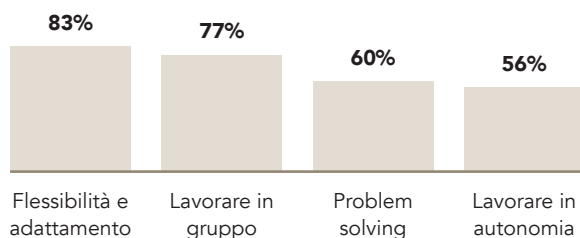
(**) Fonte: dati INPS del Sistema Informativo Professioni - Dove sono indicate due retribuzioni ci si riferisce alla retribuzione minima e massima delle unità professionali nelle quali è articolata la professione indicata. Le retribuzioni lorde annue iniziali rappresentano l'ammontare complessivo all'inizio del rapporto di lavoro e comprendono, oltre alla retribuzione netta del lavoratore, i contributi previdenziali a carico del lavoratore e le trattenute fiscali.

INDIRIZZO ARTISTICO (LICEO)

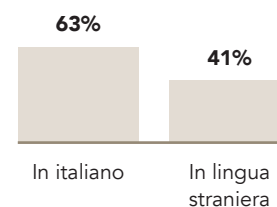
/ LE PRINCIPALI COMPETENZE DA SVILUPPARE PER TROVARE LAVORO CON QUESTO INDIRIZZO DI DIPLOMA

% diplomati per i quali le imprese ritengono di elevata importanza le seguenti competenze-capacità

Competenze trasversali



Competenze comunicative



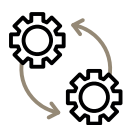
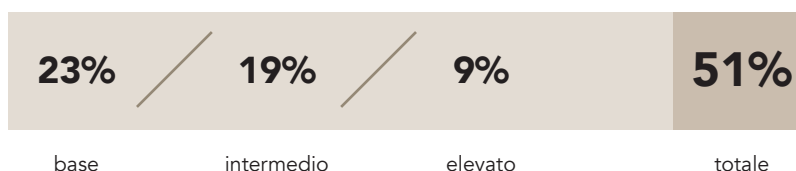
/ LIVELLO DELLE COMPETENZE DIGITALI RICHIESTE DALLE IMPRESE



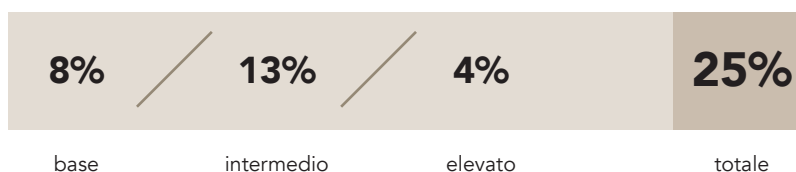
Abilità digitali



Analisi dati e programmazione informatica



Competenze tecnologiche



/ LIVELLO DELLE COMPETENZE GREEN (RISPARMIO ENERGETICO ED ECOSOSTENIBILITÀ) RICHIESTE DALLE IMPRESE

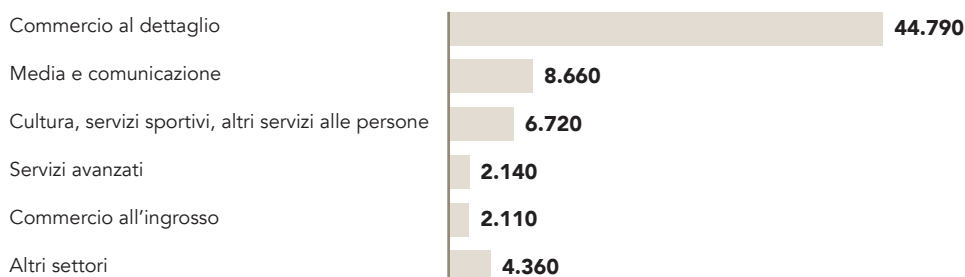


Green



INDIRIZZO ARTISTICO (LICEO)

/ I PRINCIPALI SETTORI DI ATTIVITÀ



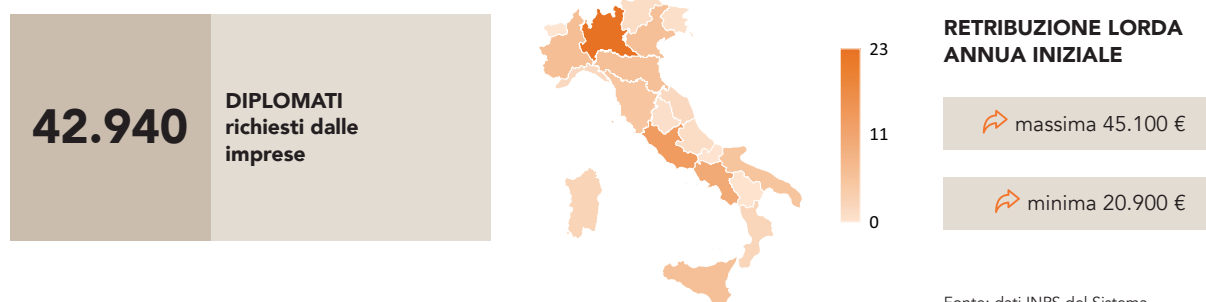
/ I DIPLOMATI RICHIESTI DALLE IMPRESE PER REGIONE

	Domanda diplomati	di cui:		
		difficoltà di reperimento	under 25	under 30
ITALIA	68.770	22%	3.550	37.940
Nord Ovest	17.010	25%	950	9.230
Piemonte	3.550	29%	250	2.100
Valle D'Aosta	210	49%	30	100
Lombardia	11.340	23%	650	5.960
Liguria	1.910	28%	20	1.070
Nord Est	12.520	24%	530	7.240
Trentino A.A.	820	33%	--	460
Veneto	5.970	20%	350	4.120
Friuli Venezia Giulia	1.070	25%	30	680
Emilia Romagna	4.660	27%	150	1.980
Centro	18.020	20%	750	7.800
Toscana	3.900	19%	220	1.960
Umbria	600	23%	70	350
Marche	1.290	17%	30	560
Lazio	12.220	21%	440	4.930
Sud e Isole	21.220	20%	1.330	13.670
Abruzzo	1.290	20%	20	670
Molise	240	14%	--	170
Campania	6.740	25%	520	4.460
Puglia	4.410	20%	330	3.000
Basilicata	430	18%	--	220
Calabria	1.640	20%	60	1.110
Sicilia	4.580	17%	250	3.250
Sardegna	1.900	11%	150	800

I diplomati con questo indirizzo sono richiesti prevalentemente nel commercio, nel settore media e comunicazione e nei servizi culturali, con mansioni sia commerciali che artistiche. Le imprese non hanno particolari difficoltà a trovare personale con questa formazione (trovano difficoltà in meno di un caso su quattro). Le competenze preferite dalle imprese per questi diplomati sono la flessibilità e la capacità di adattamento e la predisposizione a lavorare in gruppo.

INDIRIZZO LICEALE (CLASSICO, SCIENTIFICO, SCIENZE UMANE)

/ OPPORTUNITÀ DI LAVORO NELLE IMPRESE



/ SBOCCHI PROFESSIONALI CARATTERIZZATI DALLA RICHIESTA DI QUESTO INDIRIZZO DI STUDIO

➤ Tecnici del reinserimento e dell'integrazione sociale

Addetti agli sportelli per l'esazione di imposte/contributi e recupero crediti

➤ Registi, direttori artistici, attori, sceneggiatori e scenografi

➤ Addetti alla sorveglianza di bambini



➤ Clicca sulla professione per accedere alla scheda di approfondimento

/ DIPLOMATI DI QUESTO INDIRIZZO CHE LE IMPRESE HANNO DIFFICOLTÀ A TROVARE



Per quali motivi:

preparazione inadeguata	9.240	22%
ridotto numero dei candidati	4.900	11%
altri motivi	800	2%

/ LE PROFESSIONI PIÙ DIFFICILI DA REPERIRE (*)

Retribuzione lorda annua iniziale (**)

1°	➤ Agenti assicurativi		➤ 25.700 €
2°	➤ Tecnici del reinserimento e dell'integrazione sociale		➤ 22.000 €
3°	Addetti agli sportelli per l'esazione di imposte/contributi e recupero crediti		➤ 29.400 €



(*) Graduatoria secondo la difficoltà di reperimento.


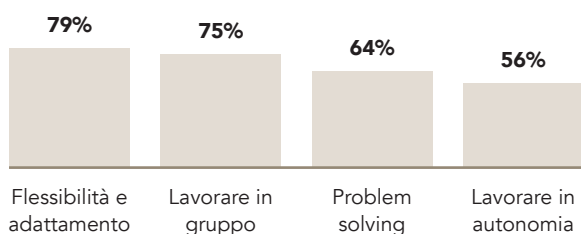
(**) Fonte: dati INPS del Sistema Informativo Professioni - Dove sono indicate due retribuzioni ci si riferisce alla retribuzione minima e massima delle unità professionali nelle quali è articolata la professione indicata. Le retribuzioni lorde annue iniziali rappresentano l'ammontare complessivo all'inizio del rapporto di lavoro e comprendono, oltre alla retribuzione netta del lavoratore, i contributi previdenziali a carico del lavoratore e le trattenute fiscali.

INDIRIZZO LICEALE (CLASSICO, SCIENTIFICO, SCIENZE UMANE)

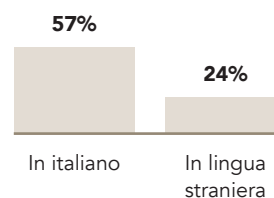
/ LE PRINCIPALI COMPETENZE DA SVILUPPARE PER TROVARE LAVORO CON QUESTO INDIRIZZO DI DIPLOMA

% diplomati per i quali le imprese ritengono di elevata importanza le seguenti competenze-capacità

Competenze trasversali



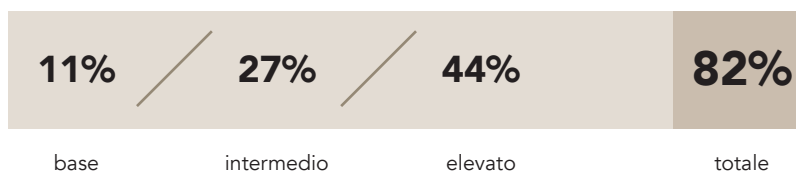
Competenze comunicative



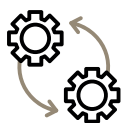
/ LIVELLO DELLE COMPETENZE DIGITALI RICHIESTE DALLE IMPRESE



Abilità digitali



Analisi dati e programmazione informatica



Competenze tecnologiche



/ LIVELLO DELLE COMPETENZE GREEN (RISPARMIO ENERGETICO ED ECOSOSTENIBILITÀ) RICHIESTE DALLE IMPRESE

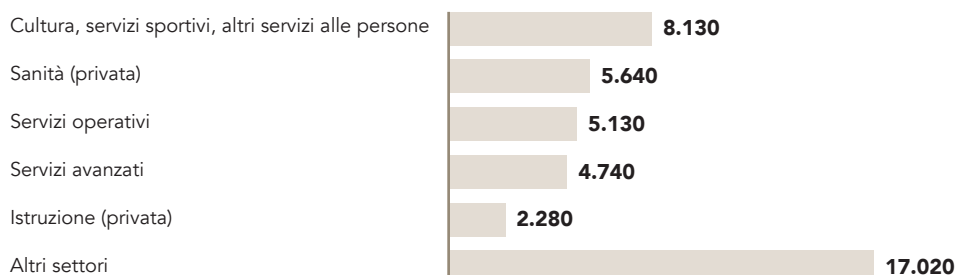


Green



INDIRIZZO LICEALE (CLASSICO, SCIENTIFICO, SCIENZE UMANE)

/ I PRINCIPALI SETTORI DI ATTIVITÀ



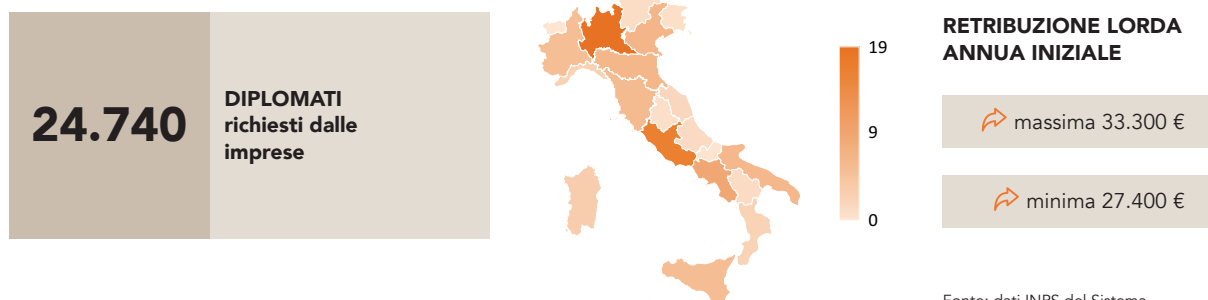
/ I DIPLOMATI RICHIESTI DALLE IMPRESE PER REGIONE

	Domanda diplomati	di cui:		
		difficoltà di reperimento	under 25	under 30
ITALIA	42.940	35%	2.580	10.070
Nord Ovest	13.550	44%	1.030	3.430
Piemonte	2.940	39%	310	970
Valle D'Aosta	60	20%	--	--
Lombardia	9.670	45%	630	2.200
Liguria	880	48%	80	240
Nord Est	6.690	28%	590	2.140
Trentino A.A.	630	36%	40	240
Veneto	2.740	24%	190	850
Friuli Venezia Giulia	510	39%	50	150
Emilia Romagna	2.820	27%	310	900
Centro	9.560	34%	440	2.030
Toscana	2.400	27%	310	720
Umbria	410	22%	20	90
Marche	870	19%	30	160
Lazio	5.870	39%	80	1.070
Sud e Isole	13.140	30%	520	2.470
Abruzzo	670	35%	50	140
Molise	140	20%	--	40
Campania	4.560	30%	120	790
Puglia	2.490	31%	180	570
Basilicata	200	36%	--	40
Calabria	1.090	40%	30	150
Sicilia	2.780	29%	100	510
Sardegna	1.220	16%	30	230

I diplomati di liceo trovano opportunità in diversi settori dei servizi, soprattutto cultura, sanità e istruzione. Le professioni che svolgono sono piuttosto diversificate: addetti alla sorveglianza dei bambini, tecnici del reinserimento e dell'integrazione sociale ma anche addetti agli sportelli per l'esazione di imposte o attività artistiche (registi, direttori artistici, attori, sceneggiatori e scenografi). Le imprese preferiscono candidati con elevate competenze trasversali, in particolare la predisposizione al lavoro in gruppo, la flessibilità e la capacità di adattamento. A più del 40% dei profili vengono inoltre richieste elevate capacità digitali.

INDIRIZZO LINGUISTICO (LICEO)

/ OPPORTUNITÀ DI LAVORO NELLE IMPRESE



/ SBocchi PROFESSIONALI CARATTERIZZATI DALLA RICHIESTA DI QUESTO INDIRIZZO DI STUDIO

- Addetti all'accoglienza nei servizi di alloggio e ristorazione
- Hostess, steward
- Addetti a funzioni di segreteria
- Addetti all'accoglienza e all'informazione nelle imprese e negli enti pubblici
- Addetti all'informazione nei call center (senza funzioni di vendita)
- Accompagnatori turistici



➤ [Clicca sulla professione per accedere alla scheda di approfondimento](#)

/ DIPLOMATI DI QUESTO INDIRIZZO CHE LE IMPRESE HANNO DIFFICOLTÀ A TROVARE



Per quali motivi:

ridotto numero dei candidati	4.290	17%
preparazione inadeguata	1.960	8%
altri motivi	690	2%

/ LE PROFESSIONI PIÙ DIFFICILI DA REPERIRE (*)

Retribuzione lorda annua iniziale (**)

1°	➤ Tecnici della vendita e della distribuzione	➤ 33.300 €
2°	Addetti agli sportelli delle agenzie di viaggio	n.d.
3°	➤ Addetti all'accoglienza e all'informazione nelle imprese e negli enti pubblici	➤ 27.400 €



(*) Graduatoria secondo la difficoltà di reperimento


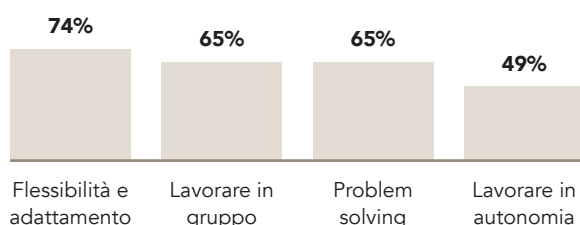
(**) Fonte: dati INPS del Sistema Informativo Professioni - Dove sono indicate due retribuzioni ci si riferisce alla retribuzione minima e massima delle unità professionali nelle quali è articolata la professione indicata. Le retribuzioni lorde annue iniziali rappresentano l'ammontare complessivo all'inizio del rapporto di lavoro e comprendono, oltre alla retribuzione netta del lavoratore, i contributi previdenziali a carico del lavoratore e le trattenute fiscali.

INDIRIZZO LINGUISTICO (LICEO)

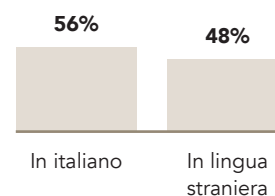
/ LE PRINCIPALI COMPETENZE DA SVILUPPARE PER TROVARE LAVORO CON QUESTO INDIRIZZO DI DIPLOMA

% diplomati per i quali le imprese ritengono di elevata importanza le seguenti competenze-capacità

Competenze trasversali



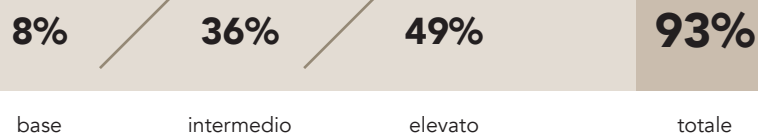
Competenze comunicative



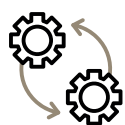
/ LIVELLO DELLE COMPETENZE DIGITALI RICHIESTE DALLE IMPRESE



Abilità digitali



Analisi dati e programmazione informatica



Competenze tecnologiche



/ LIVELLO DELLE COMPETENZE GREEN (RISPARMIO ENERGETICO ED ECOSOSTENIBILITÀ) RICHIESTE DALLE IMPRESE

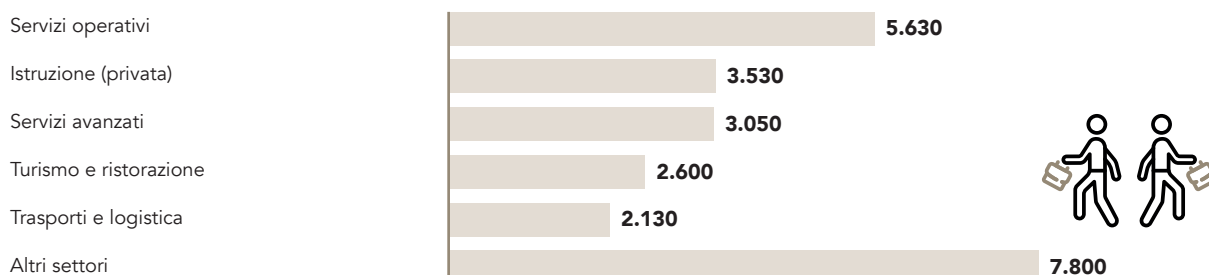


Green



INDIRIZZO LINGUISTICO (LICEO)

/ I PRINCIPALI SETTORI DI ATTIVITÀ



/ I DIPLOMATI RICHIESTI DALLE IMPRESE PER REGIONE

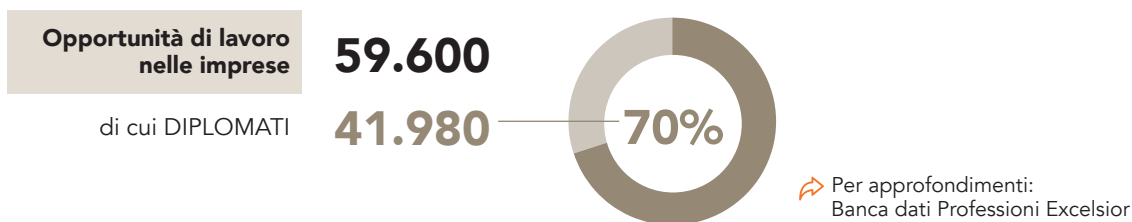
	Domanda diplomati	di cui:		
		difficoltà di reperimento	under 25	under 30
ITALIA	24.740	28%	2.330	10.850
Nord Ovest	6.790	27%	660	3.380
Piemonte	1.420	22%	100	690
Valle D'Aosta	40	57%	--	--
Lombardia	4.650	27%	510	2.380
Liguria	680	41%	50	300
Nord Est	4.000	46%	520	2.380
Trentino A.A.	320	25%	80	170
Veneto	1.720	49%	190	1.030
Friuli Venezia Giulia	270	20%	20	100
Emilia Romagna	1.700	50%	220	1.090
Centro	6.290	21%	560	2.770
Toscana	1.540	28%	170	730
Umbria	240	31%	20	140
Marche	470	29%	60	240
Lazio	4.040	17%	310	1.670
Sud e Isole	7.660	25%	600	2.330
Abruzzo	380	35%	--	130
Molise	60	25%	--	--
Campania	2.310	31%	310	690
Puglia	1.610	27%	60	540
Basilicata	350	10%	--	130
Calabria	660	24%	40	160
Sicilia	1.430	22%	70	360
Sardegna	860	15%	100	320

I diplomati in questo indirizzo sono richiesti in molti settori e svolgono mansioni diversificate: accoglienza ai clienti, addetti all'informazione, attività di segreteria. Per questi profili professionali, le imprese ricercano, oltre alle conoscenze linguistiche, anche competenze digitali e comunicative. In poco più di un caso su quattro le imprese hanno difficoltà a trovare i profili che cercano.

Le professioni più richieste e “introvabili” per i diplomati

- Addetti a funzioni di segreteria
- Addetti ad attività organizzative delle vendite
- Addetti agli affari generali
- Addetti alla gestione amministrativa dei trasporti merci
- Addetti alla gestione dei magazzini
- Addetti alla sorveglianza di bambini
- Addetti all'accoglienza e all'informazione nelle imprese e negli enti pubblici
- Addetti all'accoglienza nei servizi di alloggio e ristorazione
- Addetti all'assistenza personale
- Addetti all'informazione nei Call Center (senza funzioni di vendita)
- Agenti assicurativi
- Agenti di pubblicità
- Agenti immobiliari
- Altre professioni tecniche della salute
- Comandanti e ufficiali di bordo
- Commessi delle vendite al minuto
- Commessi delle vendite all'ingrosso
- Conduttori di convogli ferroviari
- Contabili
- Disegnatori industriali
- Elettrotecnici
- Hostess, steward
- Installatori, manutentori e riparatori di apparecchiature informatiche
- Macchinisti ed attrezzisti di scena
- Manutentori e riparatori di apparati elettronici industriali e di misura
- Meccanici di precisione
- Operatori di apparecchi per la ripresa e la produzione audio-video
- Operatori di macchinari e di impianti per la chimica di base e la chimica fine
- Professioni qualificate nei servizi sanitari e sociali
- Registi, direttori artistici, attori, sceneggiatori e scenografi
- Responsabili di magazzino e della distribuzione interna
- Spedizionieri e tecnici della distribuzione
- Stampatori offset e alla rotativa
- Tecnici chimici
- Tecnici del reinserimento e dell'integrazione sociale
- Tecnici della gestione di cantieri edili
- Tecnici dell'organizzazione produzione radiotelevisiva/cinematografica/teatrale
- Tecnici della produzione di servizi
- Tecnici della produzione e preparazione alimentare
- Tecnici delle vendite e della distribuzione
- Tecnici delle attività ricettive
- Tecnici delle costruzioni civili
- Tecnici elettronici
- Tecnici esperti in applicazioni
- Tecnici fisici e geologici
- Tecnici per la trasmissione radio-televisiva e per le telecomunicazioni

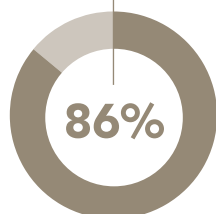
ADDETTI A FUNZIONI DI SEGRETERIA



/ LA FORMAZIONE RICHIESTA DALLE IMPRESE

1	Diploma	70%
2	Qualifica / Diploma professionale	17%
3	Laurea	13%

Necessità di ulteriore formazione



/ LIVELLI E INDIRIZZI DI STUDIO

	v.a.	%
Diploma di scuola secondaria superiore ad indirizzo amministrazione, finanza e marketing	34.520	58%
Diploma di scuola secondaria superiore ad indirizzo linguistico (liceo)	4.470	7%
Diploma di scuola secondaria superiore ad indirizzo liceale (classico, scientifico, scienze umane)	1.830	3%
Altri indirizzi di diploma	1.160	2%
Laurea ad indirizzo economico	5.210	9%
Altri indirizzi di laurea	2.010	4%
Qualifica e diploma professionale ad indirizzo amministrativo segretariale	7.350	12%
Altri indirizzi di qualifica	3.240	5%
Totale	59.600	100%

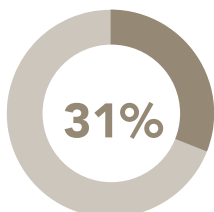
/ LE PRINCIPALI COMPETENZE DA SVILUPPARE PER ESERCITARE QUESTA PROFESSIONE

Quote % delle opportunità di lavoro per le quali la competenza è ritenuta di elevata importanza sul totale entrate della professione



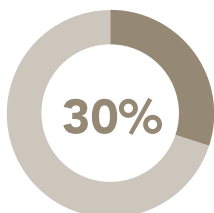
ADDETTI A FUNZIONI DI SEGRETERIA

/ LA PREFERENZA PER I GIOVANI*



*Quote % sul totale entrate della professione

/ LE DIFFICOLTÀ DELLE IMPRESE NEL TROVARE PERSONALE*



Per quali motivi?

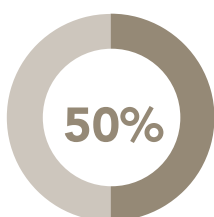
16% Ridotto numero di candidati

10% Preparazione inadeguata



*Quote % sul totale entrate della professione

/ L'ESPERIENZA RICHIESTA DALLE IMPRESE*



Per quali motivi?

9% Esperienza nella professione

41% Esperienza nel settore



*Quote % sul totale entrate della professione

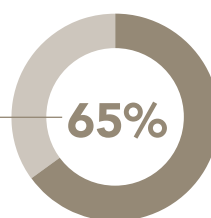
ADDETTI AD ATTIVITÀ ORGANIZZATIVE DELLE VENDITE

Opportunità di lavoro
nelle imprese

9.790

di cui DIPLOMATI

6.390



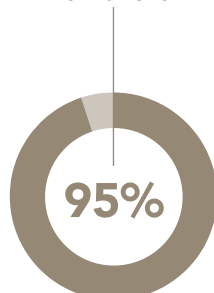
Per approfondimenti:
Banca dati Professioni Excelsior

/ LA FORMAZIONE RICHIESTA DALLE IMPRESE

1	Diploma	65%
2	Laurea	26%
3	Qualifica / Diploma professionale	7%



Necessità di ulteriore
formazione

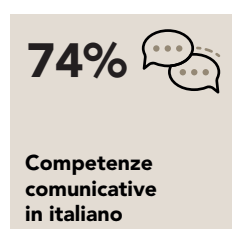
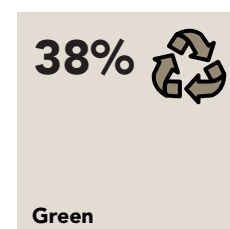




/ LIVELLI E INDIRIZZI DI STUDIO

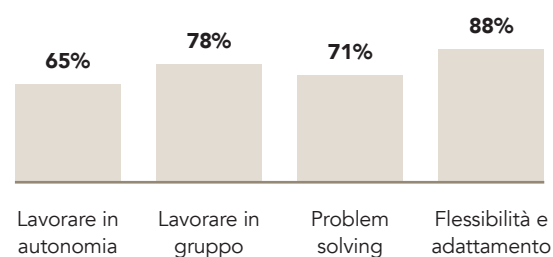
	v.a.	%
Diploma di scuola secondaria superiore ad indirizzo amministrazione, finanza e marketing	4.390	45%
Diploma di scuola secondaria superiore ad indirizzo liceale (classico, scientifico, scienze umane)	1.150	12%
Diploma di scuola secondaria superiore ad indirizzo turismo, enogastronomia e ospitalità	810	8%
Laurea ad indirizzo economico	2.570	26%
Istruzione tecnica superiore (ITS Academy)	100	1%
Qualifica e diploma professionale ad indirizzo servizi di vendita	490	5%
Altri indirizzi di qualifica	220	2%
Totale	9.790	100%

/ LE PRINCIPALI COMPETENZE DA SVILUPPARE PER ESERCITARE QUESTA PROFESSIONE

Quote % delle opportunità di lavoro per le quali la competenza è ritenuta di elevata importanza sul totale entrate della professione

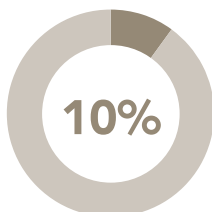


Competenze trasversali



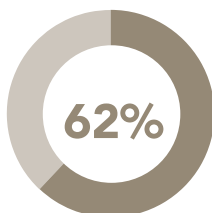
ADDETTI AD ATTIVITÀ ORGANIZZATIVE DELLE VENDITE

/ LA PREFERENZA PER I GIOVANI*



*Quote % sul totale entrate della professione

/ LE DIFFICOLTÀ DELLE IMPRESE NEL TROVARE PERSONALE*



Per quali motivi?

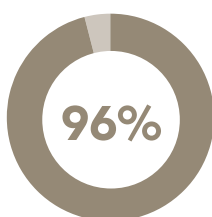
21% Ridotto numero di candidati

22% Preparazione inadeguata



*Quote % sul totale entrate della professione

/ L'ESPERIENZA RICHIESTA DALLE IMPRESE*



Per quali motivi?

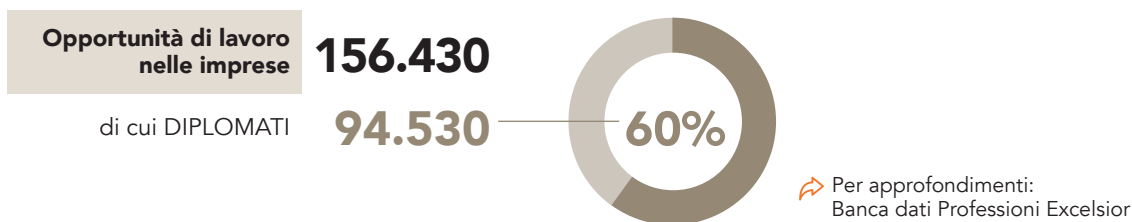
47% Esperienza nella professione

49% Esperienza nel settore



*Quote % sul totale entrate della professione

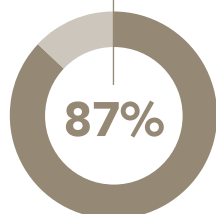
ADDETTI AGLI AFFARI GENERALI



/ LA FORMAZIONE RICHIESTA DALLE IMPRESE

1	Diploma	60%
2	Laurea	31%
3	Qualifica / Diploma professionale	7%

Necessità di ulteriore formazione



/ LIVELLI E INDIRIZZI DI STUDIO

	v.a.	%
Diploma di scuola secondaria superiore ad indirizzo amministrazione, finanza e marketing	84.860	54%
Diploma di scuola secondaria superiore ad indirizzo liceale (classico, scientifico, scienze umane)	7.260	5%
Altri indirizzi di diploma	2.400	1%
Laurea ad indirizzo economico	47.500	30%
Altri indirizzi di laurea	1.400	1%
Istruzione Tecnologica Superiore (ITS Academy)	1.660	1%
Qualifica e diploma professionale ad indirizzo amministrativo segretariale	10.790	7%
Altri indirizzi di qualifica	550	0,4%
Totale	156.430	100%

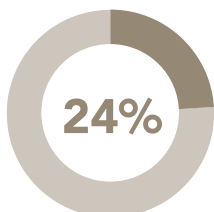
/ LE PRINCIPALI COMPETENZE DA SVILUPPARE PER ESERCITARE QUESTA PROFESSIONE

Quote % delle opportunità di lavoro per le quali la competenza è ritenuta di elevata importanza sul totale entrate della professione



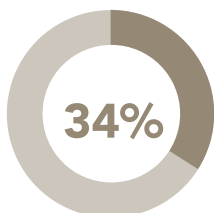
ADDETTI AGLI AFFARI GENERALI

/ LA PREFERENZA PER I GIOVANI*



*Quote % sul totale entrate della professione

/ LE DIFFICOLTÀ DELLE IMPRESE NEL TROVARE PERSONALE*



Per quali motivi?

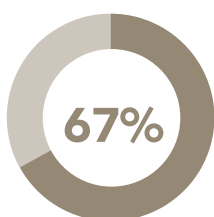
12% Ridotto numero di candidati

21% Preparazione inadeguata



*Quote % sul totale entrate della professione

/ L'ESPERIENZA RICHIESTA DALLE IMPRESE*



Per quali motivi?

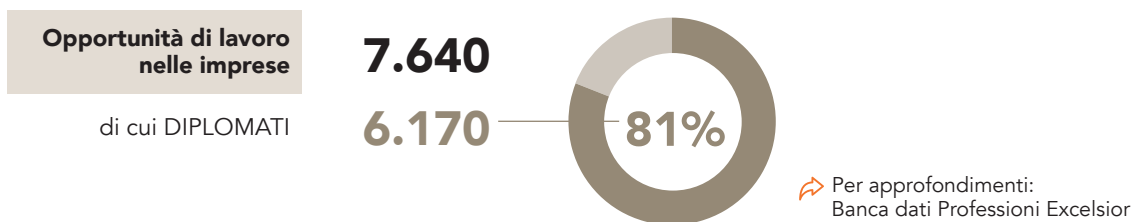
28% Esperienza nella professione

39% Esperienza nel settore



*Quote % sul totale entrate della professione

ADDETTI ALLA GESTIONE AMMINISTRATIVA DEI TRASPORTI MERCI

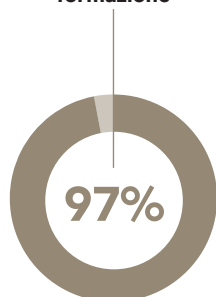


LA FORMAZIONE RICHIESTA DALLE IMPRESE

1	Diploma	81%
2	Istruzione Tecnologica Superiore (ITS Academy)	9%
3	Laurea	8%



Necessità di ulteriore formazione



LIVELLI E INDIRIZZI DI STUDIO

	v.a.	%
Diploma di scuola secondaria superiore ad indirizzo amministrazione, finanza e marketing	3.600	47%
Diploma di scuola secondaria superiore ad indirizzo trasporti e logistica	2.470	32%
Altri indirizzi di diploma	110	1%
Laurea ad indirizzo linguistico, traduttori e interpreti	310	4%
Altri indirizzi di laurea	280	4%
Istruzione Tecnologica Superiore (ITS Academy)	690	9%
Qualifica e diploma professionale ad indirizzo amministrativo segretariale	90	1%
Altri indirizzi di qualifica	110	2%
Totale	7.640	100%

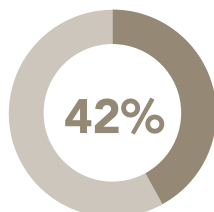
LE PRINCIPALI COMPETENZE DA SVILUPPARE PER ESERCITARE QUESTA PROFESSIONE

Quote % delle opportunità di lavoro per le quali la competenza è ritenuta di elevata importanza sul totale entrate della professione



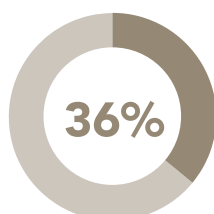
ADDETTI ALLA GESTIONE AMMINISTRATIVA DEI TRASPORTI MERCI

/ LA PREFERENZA PER I GIOVANI*



*Quote % sul totale entrate della professione

/ LE DIFFICOLTÀ DELLE IMPRESE NEL TROVARE PERSONALE*



Per quali motivi?

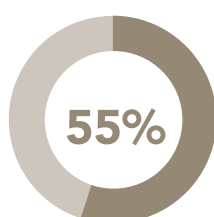
27% Ridotto numero di candidati

9% Preparazione inadeguata



*Quote % sul totale entrate della professione

/ L'ESPERIENZA RICHIESTA DALLE IMPRESE*



Per quali motivi?

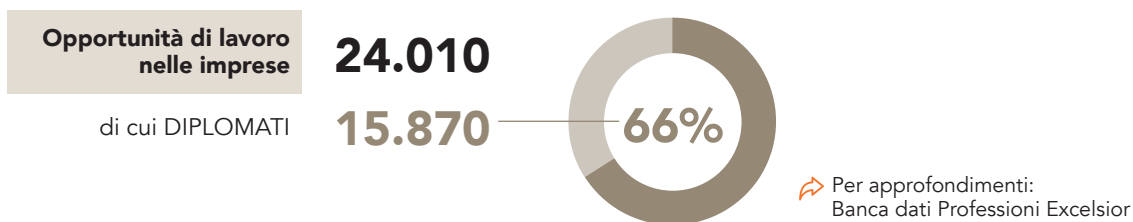
15% Esperienza nella professione

40% Esperienza nel settore



*Quote % sul totale entrate della professione

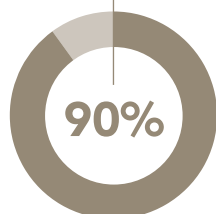
ADDETTI ALLA GESTIONE DEI MAGAZZINI



LA FORMAZIONE RICHIESTA DALLE IMPRESE / LIVELLI E INDIRIZZI DI STUDIO

1	Diploma	66%
2	Qualifica / Diploma professionale	26%
3	Istruzione Tecnologica Superiore (ITS Academy)	8%

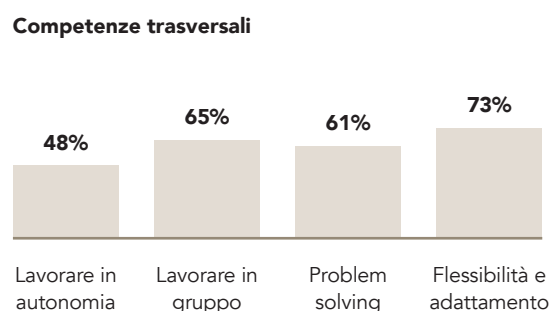
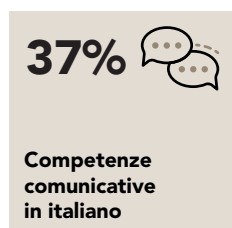
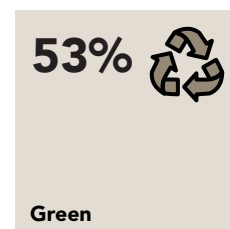

Necessità di ulteriore formazione



	v.a.	%
Diploma di scuola secondaria superiore ad indirizzo trasporti e logistica	9.780	41%
Diploma di scuola secondaria superiore ad indirizzo amministrazione, finanza e marketing	6.090	25%
Istruzione Tecnologica Superiore (ITS Academy)	2.000	8%
Qualifica e diploma professionale ad indirizzo amministrativo segretariale	3.100	13%
Altri indirizzi di qualifica	3.040	13%
Totale	24.010	100%

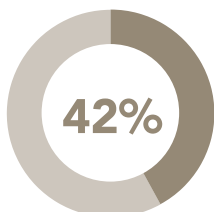
LE PRINCIPALI COMPETENZE DA SVILUPPARE PER ESERCITARE QUESTA PROFESSIONE

Quote % delle opportunità di lavoro per le quali la competenza è ritenuta di elevata importanza sul totale entrate della professione



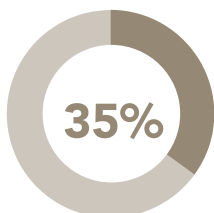
ADDETTI ALLA GESTIONE DEI MAGAZZINI

/ LA PREFERENZA PER I GIOVANI*



*Quote % sul totale entrate della professione

/ LE DIFFICOLTÀ DELLE IMPRESE NEL TROVARE PERSONALE*



Per quali motivi?

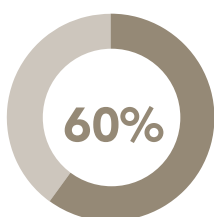
16% Ridotto numero di candidati

18% Preparazione inadeguata



*Quote % sul totale entrate della professione

/ L'ESPERIENZA RICHIESTA DALLE IMPRESE*



Per quali motivi?

16% Esperienza nella professione

44% Esperienza nel settore



*Quote % sul totale entrate della professione

ADDETTI ALLA SORVEGLIANZA DI BAMBINI

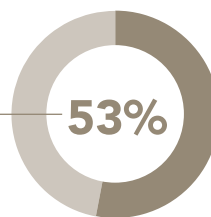
Opportunità di lavoro
nelle imprese

11.730

di cui DIPLOMATI

6.190

53%



Per approfondimenti:
Banca dati Professioni Excelsior

/ LA FORMAZIONE RICHIESTA DALLE IMPRESE

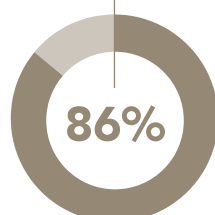
1	Diploma	53%
2	Qualifica / Diploma professionale	38%
3	Laurea	9%



/ LIVELLI E INDIRIZZI DI STUDIO

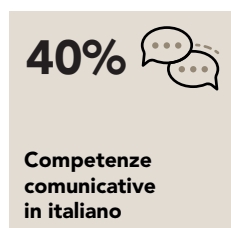
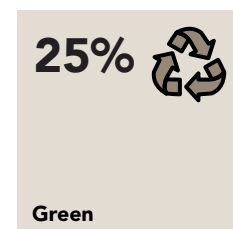

	v.a.	%
Diploma di scuola secondaria superiore ad indirizzo socio-sanitario	3.270	28%
Diploma di scuola secondaria superiore ad indirizzo liceale (classico, scientifico, scienze umane)	2.920	25%
Laurea ad indirizzo insegnamento e formazione	1.110	9%
Qualifica e diploma professionale ad indirizzo animazione e spettacolo	4.430	38%
Totale	11.730	100%

Necessità di ulteriore
formazione

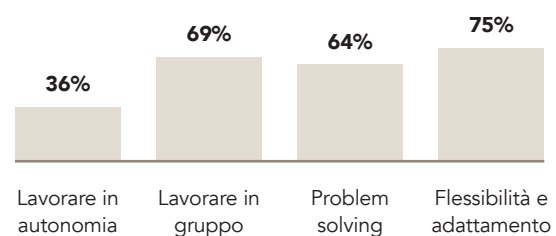


/ LE PRINCIPALI COMPETENZE DA SVILUPPARE PER ESERCITARE QUESTA PROFESSIONE

Quote % delle opportunità di lavoro per le quali la competenza è ritenuta di elevata importanza sul totale entrate della professione



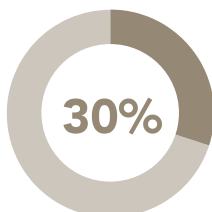
Competenze trasversali



Il segno "--" indica un valore non significativo

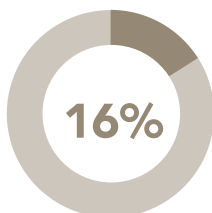
ADDETTI ALLA SORVEGLIANZA DI BAMBINI

/ LA PREFERENZA PER I GIOVANI*



*Quote % sul totale entrate della professione

/ LE DIFFICOLTÀ DELLE IMPRESE NEL TROVARE PERSONALE*



Per quali motivi?

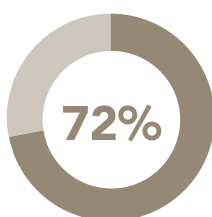
14% Ridotto numero di candidati

2% Preparazione inadeguata



*Quote % sul totale entrate della professione

/ L'ESPERIENZA RICHIESTA DALLE IMPRESE*



Per quali motivi?

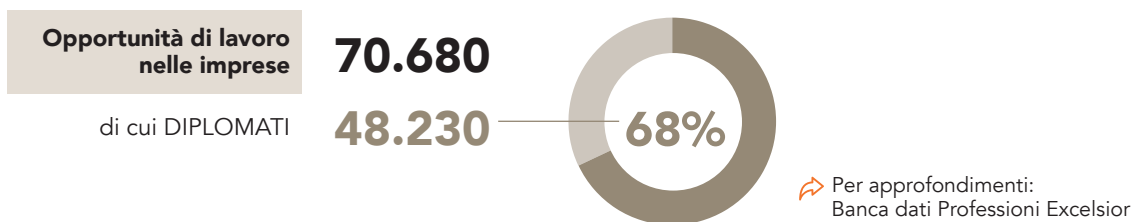
18% Esperienza nella professione

54% Esperienza nel settore



*Quote % sul totale entrate della professione

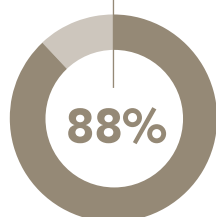
ADDETTI ALL'ACCOGLIENZA E ALL'INFORMAZIONE NELLE IMPRESE E NEGLI ENTI PUBBLICI



LA FORMAZIONE RICHIESTA DALLE IMPRESE

1	Diploma	68%
2	Qualifica / Diploma professionale	21%
3	Laurea	11%

Necessità di ulteriore formazione



LIVELLI E INDIRIZZI DI STUDIO

	v.a.	%
Diploma di scuola secondaria superiore ad indirizzo amministrazione, finanza e marketing	35.740	51%
Diploma di scuola secondaria superiore ad indirizzo linguistico (liceo)	8.390	12%
Diploma di scuola secondaria superiore ad indirizzo liceale (classico, scientifico, scienze umane)	1.580	2%
Altri indirizzi di diploma	2.520	3%
Laurea ad indirizzo economico	5.780	8%
Altri indirizzi di laurea	1.890	3%
Qualifica e diploma professionale ad indirizzo servizi di promozione e accoglienza	7.780	11%
Altri indirizzi di qualifica	6.980	10%
Totale	70.680	100%

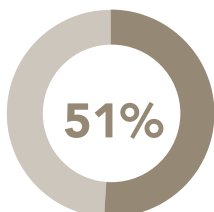
LE PRINCIPALI COMPETENZE DA SVILUPPARE PER ESERCITARE QUESTA PROFESSIONE

Quote % delle opportunità di lavoro per le quali la competenza è ritenuta di elevata importanza sul totale entrate della professione



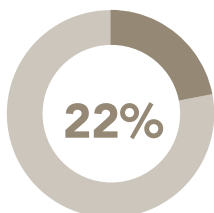
ADDETTI ALL'ACCOGLIENZA E ALL'INFORMAZIONE NELLE IMPRESE E NEGLI ENTI PUBBLICI

/ LA PREFERENZA PER I GIOVANI*



*Quote % sul totale entrate della professione

/ LE DIFFICOLTÀ DELLE IMPRESE NEL TROVARE PERSONALE*



Per quali motivi?

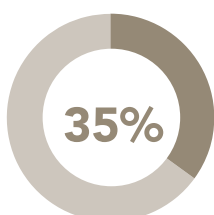
13% Ridotto numero di candidati

8% Preparazione inadeguata



*Quote % sul totale entrate della professione

/ L'ESPERIENZA RICHIESTA DALLE IMPRESE*



Per quali motivi?

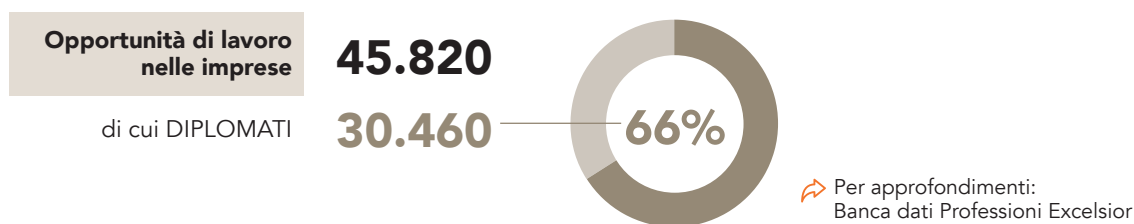
10% Esperienza nella professione

25% Esperienza nel settore



*Quote % sul totale entrate della professione

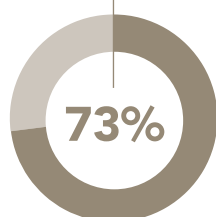
ADDETTI ALL'ACCOGLIENZA NEI SERVIZI DI ALLOGGIO E RISTORAZIONE



/ LA FORMAZIONE RICHIESTA DALLE IMPRESE

1	Diploma	66%
2	Qualifica / Diploma professionale	21%
3	Laurea	11%

Necessità di ulteriore formazione



/ LIVELLI E INDIRIZZI DI STUDIO

	v.a.	%
Diploma di scuola secondaria superiore ad indirizzo turismo, enogastronomia e ospitalità	22.430	49%
Diploma di scuola secondaria superiore ad indirizzo amministrazione, finanza e marketing	6.400	14%
Diploma di scuola secondaria superiore ad indirizzo linguistico (liceo)	1.630	3%
Laurea ad indirizzo economico	4.850	11%
Istruzione Tecnologica Superiore (ITS Academy)	1.120	2%
Qualifica e diploma professionale ad indirizzo servizi di promozione e accoglienza	8.190	18%
Altri indirizzi di qualifica	1.160	3%
Totale	45.820	100%

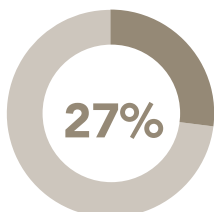
/ LE PRINCIPALI COMPETENZE DA SVILUPPARE PER ESERCITARE QUESTA PROFESSIONE

Quote % delle opportunità di lavoro per le quali la competenza è ritenuta di elevata importanza sul totale entrate della professione



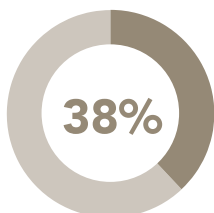
ADDETTI ALL'ACCOGLIENZA NEI SERVIZI DI ALLOGGIO E RISTORAZIONE

/ LA PREFERENZA PER I GIOVANI*



*Quote % sul totale entrate della professione

/ LE DIFFICOLTÀ DELLE IMPRESE NEL TROVARE PERSONALE*



Per quali motivi?

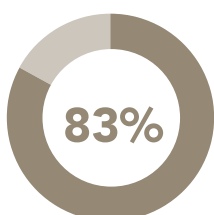
21% Ridotto numero di candidati

15% Preparazione inadeguata



*Quote % sul totale entrate della professione

/ L'ESPERIENZA RICHIESTA DALLE IMPRESE*



Per quali motivi?

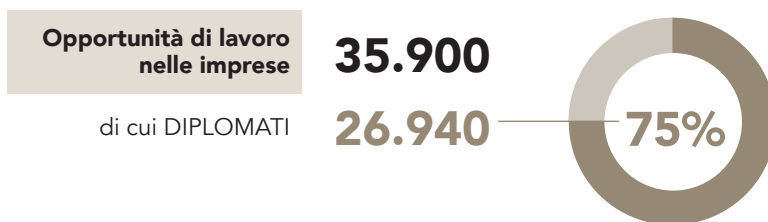
20% Esperienza nella professione

63% Esperienza nel settore



*Quote % sul totale entrate della professione

ADDETTI ALL'ASSISTENZA PERSONALE



Per approfondimenti:
 Banca dati Professioni Excelsior

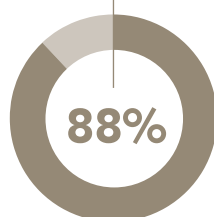
/ LA FORMAZIONE RICHIESTA DALLE IMPRESE

1	Diploma	75%
2	Qualifica / Diploma professionale	24%
3	Scuola dell'obbligo	1%

/ LIVELLI E INDIRIZZI DI STUDIO

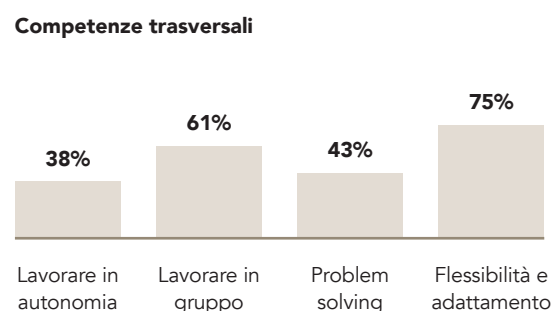
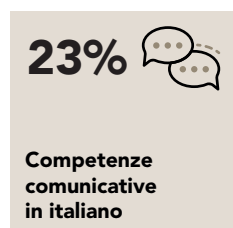
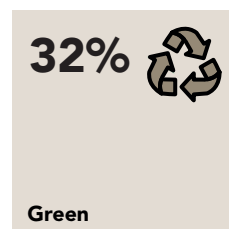

	v.a.	%
Diploma di scuola secondaria superiore ad indirizzo socio-sanitario	26.300	73%
Altri indirizzi di diploma	640	2%
Qualifica e diploma professionale ad indirizzo servizi di promozione e accoglienza	8.680	24%
Altri indirizzi di qualifica	100	0,3%
Scuola dell'obbligo	190	1%
Totale	35.900	100%

Necessità di ulteriore formazione



/ LE PRINCIPALI COMPETENZE DA SVILUPPARE PER ESERCITARE QUESTA PROFESSIONE

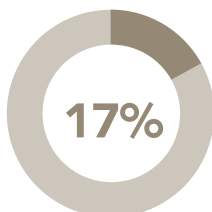
Quote % delle opportunità di lavoro per le quali la competenza è ritenuta di elevata importanza sul totale entrate della professione



Il segno "--" indica un valore non significativo

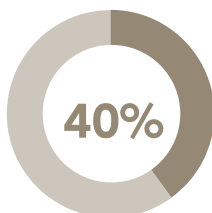
ADDETTI ALL'ASSISTENZA PERSONALE

/ LA PREFERENZA PER I GIOVANI*



*Quote % sul totale entrate della professione

/ LE DIFFICOLTÀ DELLE IMPRESE NEL TROVARE PERSONALE*



Per quali motivi?

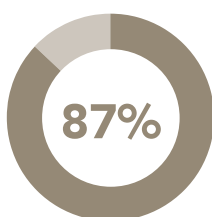
30% Ridotto numero di candidati

8% Preparazione inadeguata



*Quote % sul totale entrate della professione

/ L'ESPERIENZA RICHIESTA DALLE IMPRESE*



Per quali motivi?

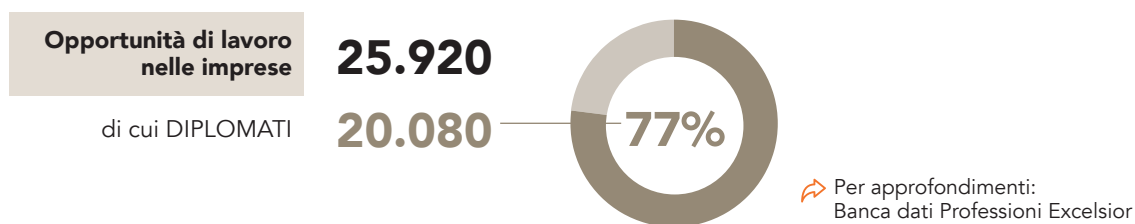
38% Esperienza nella professione

49% Esperienza nel settore



*Quote % sul totale entrate della professione

ADDETTI ALL'INFORMAZIONE NEI CALL CENTER (SENZA FUNZIONI DI VENDITA)



/ LA FORMAZIONE RICHIESTA DALLE IMPRESE

1	Diploma	77%
2	Qualifica / Diploma professionale	19%
3	Laurea	4%

Necessità di ulteriore formazione



/ LIVELLI E INDIRIZZI DI STUDIO

	v.a.	%
↳ Diploma di scuola secondaria superiore ad indirizzo amministrazione, finanza e marketing	10.350	40%
↳ Diploma di scuola secondaria superiore ad indirizzo linguistico (liceo)	5.120	19%
↳ Diploma di scuola secondaria superiore ad indirizzo informatica e telecomunicazioni	4.610	18%
Laurea ad indirizzo scienze matematiche, fisiche e informatiche	950	4%
Qualifica e diploma professionale ad indirizzo servizi di vendita	1.960	8%
Altri indirizzi di qualifica	2.920	11%
Totale	25.920	100%

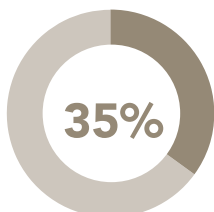
/ LE PRINCIPALI COMPETENZE DA SVILUPPARE PER ESERCITARE QUESTA PROFESSIONE

Quote % delle opportunità di lavoro per le quali la competenza è ritenuta di elevata importanza sul totale entrate della professione



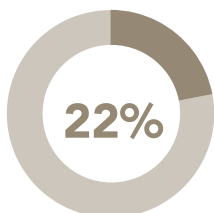
ADDETTI ALL'INFORMAZIONE NEI CALL CENTER (SENZA FUNZIONI DI VENDITA)

/ LA PREFERENZA PER I GIOVANI*



*Quote % sul totale entrate della professione

/ LE DIFFICOLTÀ DELLE IMPRESE NEL TROVARE PERSONALE*



Per quali motivi?

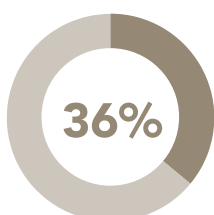
18% Ridotto numero di candidati

2% Preparazione inadeguata



*Quote % sul totale entrate della professione

/ L'ESPERIENZA RICHIESTA DALLE IMPRESE*



Per quali motivi?

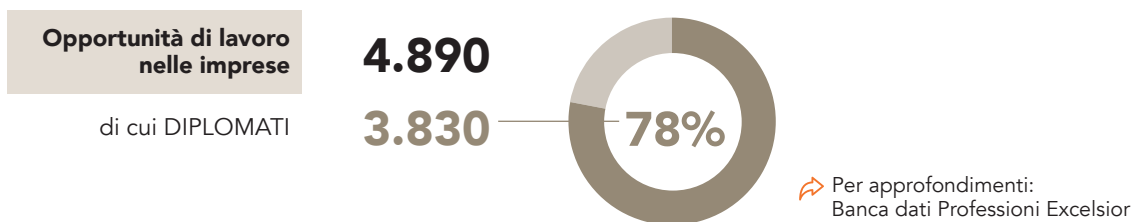
8% Esperienza nella professione

28% Esperienza nel settore



*Quote % sul totale entrate della professione

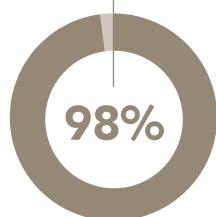
AGENTI ASSICURATIVI



/ LA FORMAZIONE RICHIESTA DALLE IMPRESE

1	Diploma	78%	
2	Laurea	22%	

Necessità di ulteriore formazione



/ LIVELLI E INDIRIZZI DI STUDIO

	v.a.	%
Diploma di scuola secondaria superiore ad indirizzo amministrazione, finanza e marketing	3.690	75%
Diploma di scuola secondaria superiore ad indirizzo liceale (classico, scientifico, scienze umane)	140	3%
Laurea ad indirizzo economico	1.030	21%
Altri indirizzi di laurea	30	1%
Totale	4.890	100%

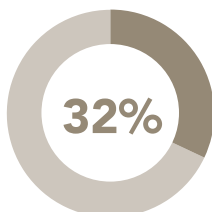
/ LE PRINCIPALI COMPETENZE DA SVILUPPARE PER ESERCITARE QUESTA PROFESSIONE

Quote % delle opportunità di lavoro per le quali la competenza è ritenuta di elevata importanza sul totale entrate della professione



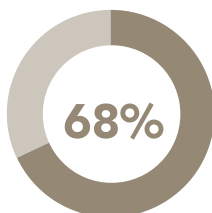
AGENTI ASSICURATIVI

/ LA PREFERENZA PER I GIOVANI*



*Quote % sul totale entrate della professione

/ LE DIFFICOLTÀ DELLE IMPRESE NEL TROVARE PERSONALE*



Per quali motivi?

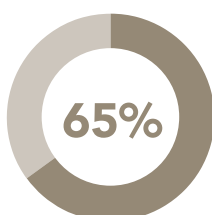
49% Ridotto numero di candidati

13% Preparazione inadeguata



*Quote % sul totale entrate della professione

/ L'ESPERIENZA RICHIESTA DALLE IMPRESE*



Per quali motivi?

18% Esperienza nella professione

47% Esperienza nel settore



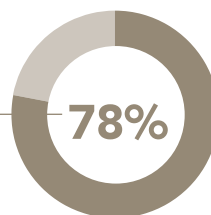
*Quote % sul totale entrate della professione

AGENTI DI PUBBLICITÀ

Opportunità di lavoro nelle imprese
di cui DIPLOMATI

460

360



Per approfondimenti:
Banca dati Professioni Excelsior

/ LA FORMAZIONE RICHIESTA DALLE IMPRESE

1	Diploma	78%
2	Qualifica / Diploma professionale	11%
3	Laurea	11%



Necessità di ulteriore formazione

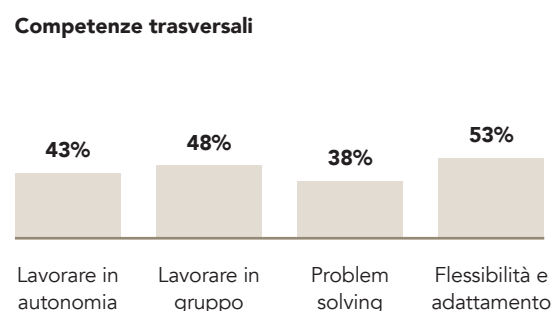
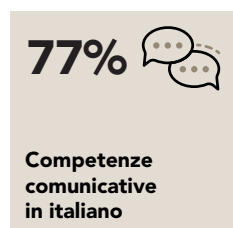
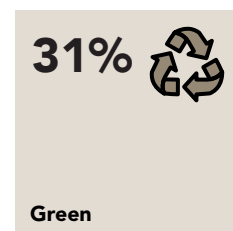




/ LIVELLI E INDIRIZZI DI STUDIO

	v.a.	%
Diploma di scuola secondaria superiore ad indirizzo amministrazione, finanza e marketing	350	77%
Altri indirizzi di diploma	10	1%
Laurea ad indirizzo economico	50	11%
Qualifica e diploma professionale ad indirizzo servizi di vendita	40	9%
Altri indirizzi di qualifica	10	2%
Totale	460	100%

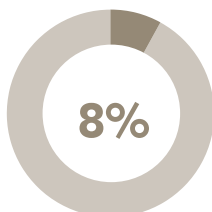
/ LE PRINCIPALI COMPETENZE DA SVILUPPARE PER ESERCITARE QUESTA PROFESSIONE

Quote % delle opportunità di lavoro per le quali la competenza è ritenuta di elevata importanza sul totale entrate della professione



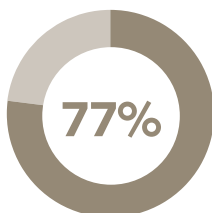
AGENTI DI PUBBLICITÀ

/ LA PREFERENZA PER I GIOVANI*



*Quote % sul totale entrate della professione

/ LE DIFFICOLTÀ DELLE IMPRESE NEL TROVARE PERSONALE*



Per quali motivi?

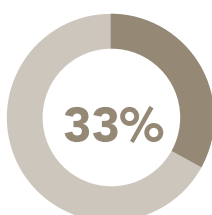
51% Ridotto numero di candidati

26% Preparazione inadeguata



*Quote % sul totale entrate della professione

/ L'ESPERIENZA RICHIESTA DALLE IMPRESE*



Per quali motivi?

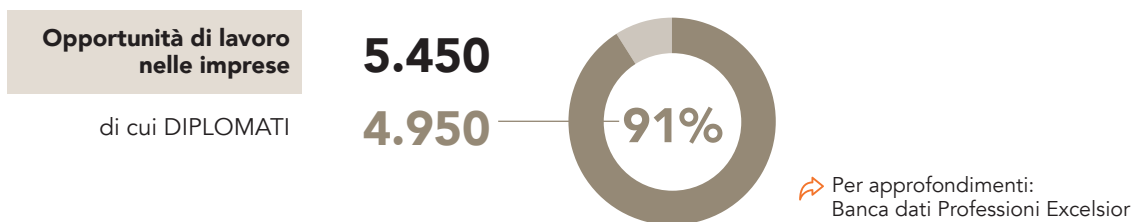
19% Esperienza nella professione

14% Esperienza nel settore



*Quote % sul totale entrate della professione

AGENTI IMMOBILIARI



/ LA FORMAZIONE RICHIESTA DALLE IMPRESE

1	Diploma	91%
2	Laurea	6%
3	Qualifica/Diploma professionale	2%

Necessità di ulteriore formazione



/ LIVELLI E INDIRIZZI DI STUDIO

	v.a.	%
Diploma di scuola secondaria superiore ad indirizzo costruzioni, ambiente e territorio	2.760	51%
Diploma di scuola secondaria superiore ad indirizzo amministrazione, finanza e marketing	1.130	21%
Diploma di scuola secondaria superiore ad indirizzo artistico (liceo)	540	10%
Altri indirizzi di diploma	520	9%
Laurea ad indirizzo ingegneria civile ed architettura	320	6%
Istruzione Tecnologica Superiore (ITS Academy)	80	1%
Qualifica e diploma professionale ad indirizzo servizi di vendita	100	2%
Totale	5.450	100%

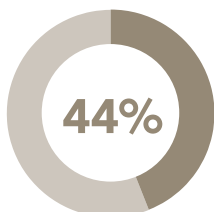
/ LE PRINCIPALI COMPETENZE DA SVILUPPARE PER ESERCITARE QUESTA PROFESSIONE

Quote % delle opportunità di lavoro per le quali la competenza è ritenuta di elevata importanza sul totale entrate della professione



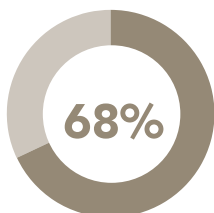
AGENTI IMMOBILIARI

/ LA PREFERENZA PER I GIOVANI*



*Quote % sul totale entrate della professione

/ LE DIFFICOLTÀ DELLE IMPRESE NEL TROVARE PERSONALE*



Per quali motivi?

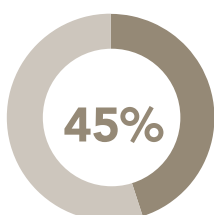
41% Ridotto numero di candidati

16% Preparazione inadeguata



*Quote % sul totale entrate della professione

/ L'ESPERIENZA RICHIESTA DALLE IMPRESE*



Per quali motivi?

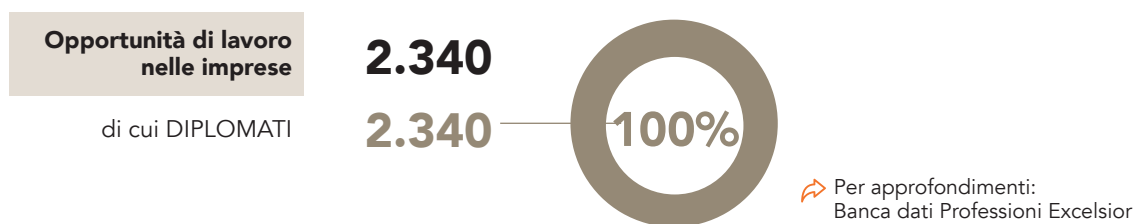
19% Esperienza nella professione

26% Esperienza nel settore




*Quote % sul totale entrate della professione

ALTRE PROFESSIONI TECNICHE DELLA SALUTE



/ LA FORMAZIONE RICHIESTA DALLE IMPRESE



/ LIVELLI E INDIRIZZI DI STUDIO

	v.a.	%
Diploma di scuola secondaria superiore ad indirizzo socio-sanitario	2.340	100%
Totale	2.340	100%

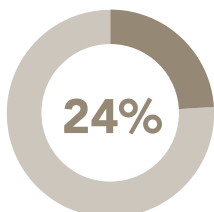
/ LE PRINCIPALI COMPETENZE DA SVILUPPARE PER ESERCITARE QUESTA PROFESSIONE

Quote % delle opportunità di lavoro per le quali la competenza è ritenuta di elevata importanza sul totale entrate della professione



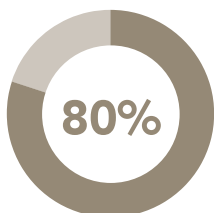
ALTRE PROFESSIONI TECNICHE DELLA SALUTE

/ LA PREFERENZA PER I GIOVANI*



*Quote % sul totale entrate della professione

/ LE DIFFICOLTÀ DELLE IMPRESE NEL TROVARE PERSONALE*



Per quali motivi?

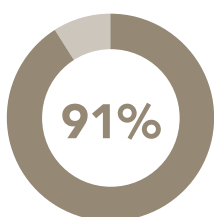
68% Ridotto numero di candidati

10% Preparazione inadeguata



*Quote % sul totale entrate della professione

/ L'ESPERIENZA RICHIESTA DALLE IMPRESE*



Per quali motivi?

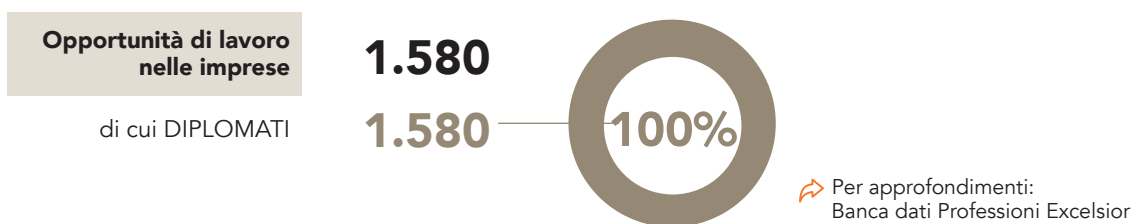
50% Esperienza nella professione

41% Esperienza nel settore




*Quote % sul totale entrate della professione

COMANDANTI E UFFICIALI DI BORDO



/ LA FORMAZIONE RICHIESTA DALLE IMPRESE



/ LIVELLI E INDIRIZZI DI STUDIO

	v.a.	%
Diploma di scuola secondaria superiore ad indirizzo trasporti e logistica	1.010	64%
Diploma di scuola secondaria superiore ad indirizzo meccanica, mecatronica ed energia	570	36%
Totale	1.740	100%

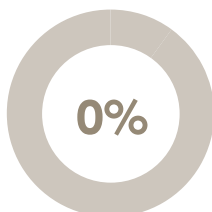
/ LE PRINCIPALI COMPETENZE DA SVILUPPARE PER ESERCITARE QUESTA PROFESSIONE

Quote % delle opportunità di lavoro per le quali la competenza è ritenuta di elevata importanza sul totale entrate della professione



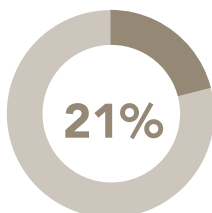
COMANDANTI E UFFICIALI DI BORDO

/ LA PREFERENZA PER I GIOVANI*



*Quote % sul totale entrate della professione

/ LE DIFFICOLTÀ DELLE IMPRESE NEL TROVARE PERSONALE*



Per quali motivi?

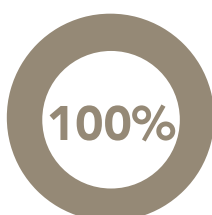
17% Ridotto numero di candidati

2% Preparazione inadeguata



*Quote % sul totale entrate della professione

/ L'ESPERIENZA RICHIESTA DALLE IMPRESE*



Per quali motivi?

50% Esperienza nella professione

50% Esperienza nel settore

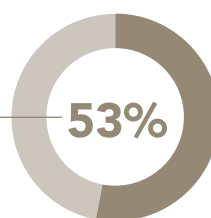


*Quote % sul totale entrate della professione

COMMESSI DELLE VENDITE AL MINUTO

Opportunità di lavoro
nelle imprese **408.370**

di cui DIPLOMATI **215.600**



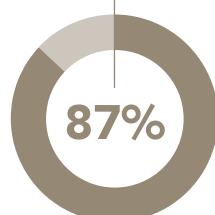
Per approfondimenti:
Banca dati Professioni Excelsior

/ LA FORMAZIONE RICHIESTA DALLE IMPRESE

1	Diploma	53%
2	Qualifica / Diploma professionale	36%
3	Scuola dell'obbligo	11%



Necessità di ulteriore
formazione

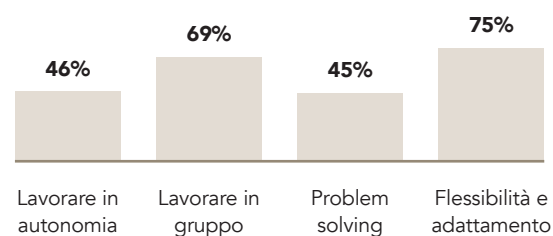
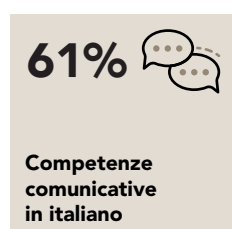
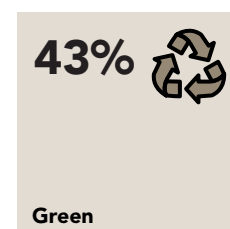




/ LIVELLI E INDIRIZZI DI STUDIO

	v.a.	%
Diploma di scuola secondaria superiore ad indirizzo amministrazione, finanza e marketing	118.580	29%
Diploma di scuola secondaria superiore ad indirizzo linguistico (liceo)	48.000	12%
Diploma di scuola secondaria superiore ad indirizzo turismo, enogastronomia e ospitalità	8.460	2%
Altri indirizzi di diploma	40.560	10%
Altri indirizzi di laurea	680	0,2%
Qualifica e diploma professionale ad indirizzo servizi di vendita	111.070	27%
Altri indirizzi di qualifica	34.840	9%
Scuola dell'obbligo	46.190	11%
Totale	408.370	100%

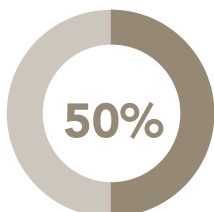
/ LE PRINCIPALI COMPETENZE DA SVILUPPARE PER ESERCITARE QUESTA PROFESSIONE

Quote % delle opportunità di lavoro per le quali la competenza è ritenuta di elevata importanza sul totale entrate della professione



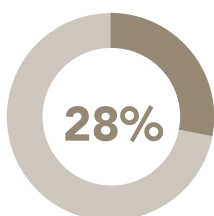
COMMESSI DELLE VENDITE AL MINUTO

/ LA PREFERENZA PER I GIOVANI*



*Quote % sul totale entrate della professione

/ LE DIFFICOLTÀ DELLE IMPRESE NEL TROVARE PERSONALE*



Per quali motivi?

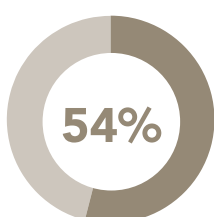
16% Ridotto numero di candidati

9% Preparazione inadeguata



*Quote % sul totale entrate della professione

/ L'ESPERIENZA RICHIESTA DALLE IMPRESE*



Per quali motivi?

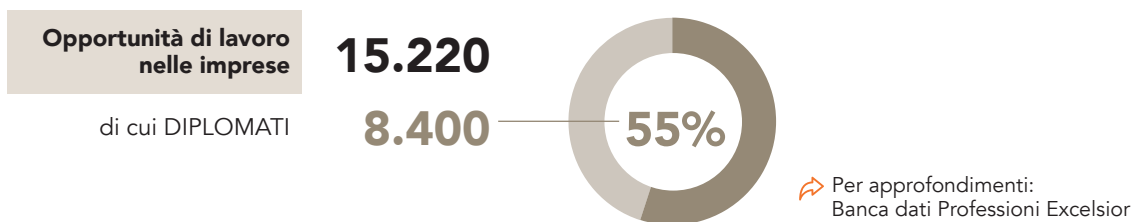
6% Esperienza nella professione

48% Esperienza nel settore



*Quote % sul totale entrate della professione

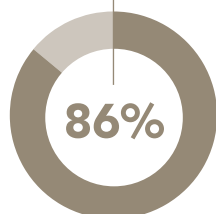
COMMESSI DELLE VENDITE ALL'INGROSSO



LA FORMAZIONE RICHIESTA DALLE IMPRESE

1	Diploma	55%
2	Qualifica / Diploma professionale	37%
3	Scuola dell'obbligo	8%

Necessità di ulteriore formazione



LIVELLI E INDIRIZZI DI STUDIO

	v.a.	%
Diploma di scuola secondaria superiore ad indirizzo amministrazione, finanza e marketing	6.210	41%
Diploma di scuola secondaria superiore ad indirizzo trasporti e logistica	2.200	14%
Qualifica e diploma professionale ad indirizzo sistemi e servizi logistici	3.170	21%
Altri indirizzi di qualifica	2.420	16%
Scuola dell'obbligo	1.230	8%
Totale	15.220	100%

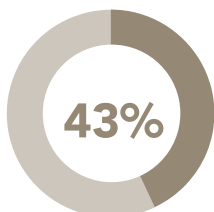
LE PRINCIPALI COMPETENZE DA SVILUPPARE PER ESERCITARE QUESTA PROFESSIONE

Quote % delle opportunità di lavoro per le quali la competenza è ritenuta di elevata importanza sul totale entrate della professione



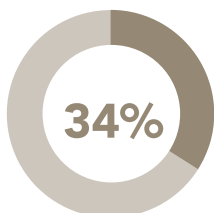
COMMESSI DELLE VENDITE ALL'INGROSSO

/ LA PREFERENZA PER I GIOVANI*



*Quote % sul totale entrate della professione

/ LE DIFFICOLTÀ DELLE IMPRESE NEL TROVARE PERSONALE*



Per quali motivi?

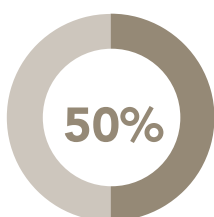
19% Ridotto numero di candidati

12% Preparazione inadeguata



*Quote % sul totale entrate della professione

/ L'ESPERIENZA RICHIESTA DALLE IMPRESE*



Per quali motivi?

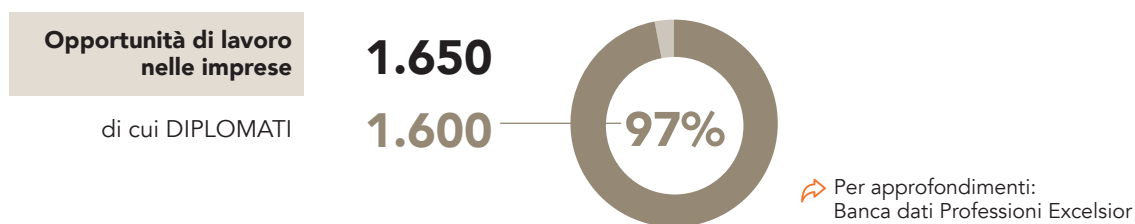
6% Esperienza nella professione

44% Esperienza nel settore



*Quote % sul totale entrate della professione

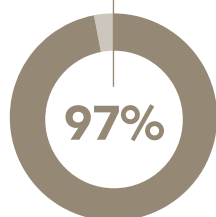
CONDUTTORI DI CONVOGLI FERROVIARI



/ LA FORMAZIONE RICHIESTA DALLE IMPRESE

1	Diploma	97%	
2	Istruzione Tecnologica Superiore (ITS Academy)	3%	

Necessità di ulteriore formazione

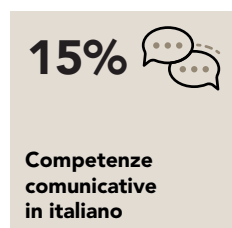
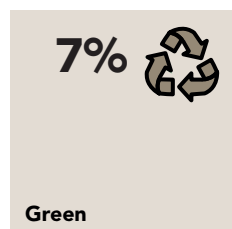


/ LIVELLI E INDIRIZZI DI STUDIO

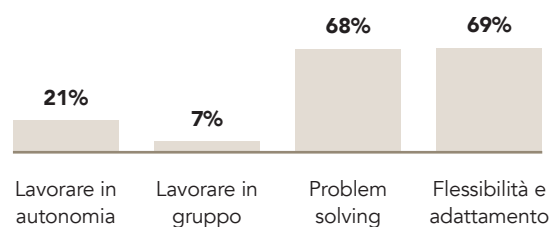
	v.a.	%
Diploma di scuola secondaria superiore ad indirizzo meccanica, mecatronica ed energia	930	56%
Diploma di scuola secondaria superiore ad indirizzo trasporti e logistica	670	41%
Istruzione Tecnologica Superiore (ITS Academy)	50	3%
Totale	1.650	100%

/ LE PRINCIPALI COMPETENZE DA SVILUPPARE PER ESERCITARE QUESTA PROFESSIONE

Quote % delle opportunità di lavoro per le quali la competenza è ritenuta di elevata importanza sul totale entrate della professione

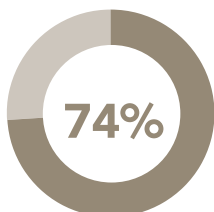


Competenze trasversali



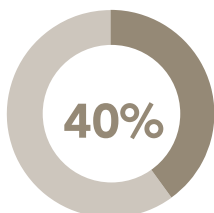
CONDUTTORI DI CONVOGLI FERROVIARI

/ LA PREFERENZA PER I GIOVANI*



*Quote % sul totale entrate della professione

/ LE DIFFICOLTÀ DELLE IMPRESE NEL TROVARE PERSONALE*



Per quali motivi?

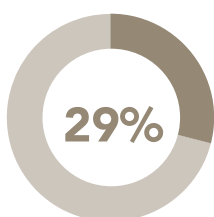
25% Ridotto numero di candidati

6% Preparazione inadeguata



*Quote % sul totale entrate della professione

/ L'ESPERIENZA RICHIESTA DALLE IMPRESE*



Per quali motivi?

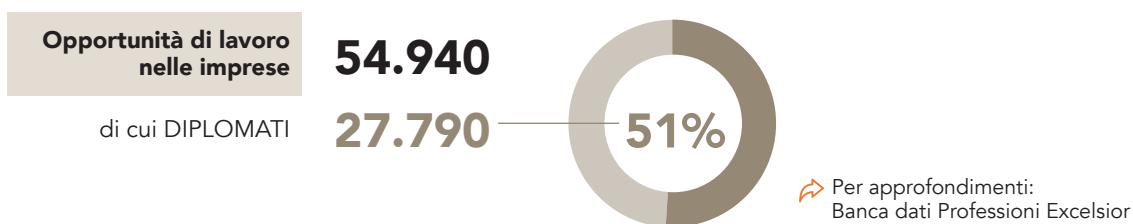
29% Esperienza nella professione

-- Esperienza nel settore



*Quote % sul totale entrate della professione

CONTABILI



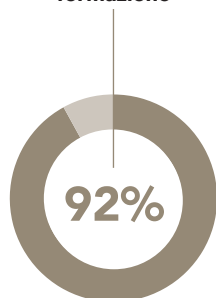
/ LA FORMAZIONE RICHIESTA DALLE IMPRESE

1	Diploma	51%	
2	Laurea	49%	

/ LIVELLI E INDIRIZZI DI STUDIO

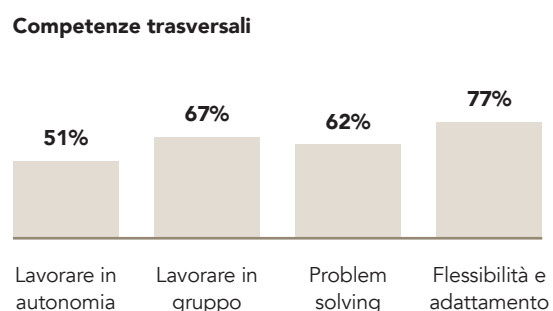
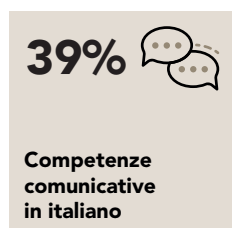
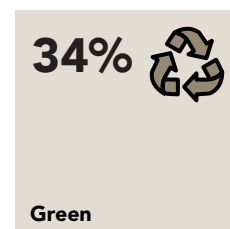

	v.a.	%
Diploma di scuola secondaria superiore ad indirizzo amministrazione, finanza e marketing	27.650	50%
Altri indirizzi di diploma	140	0,3%
Laurea ad indirizzo economico	26.410	48%
Altri indirizzi di laurea	740	1%
Totale	54.940	100%

Necessità di ulteriore formazione



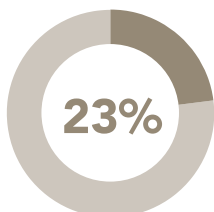
/ LE PRINCIPALI COMPETENZE DA SVILUPPARE PER ESERCITARE QUESTA PROFESSIONE

Quote % delle opportunità di lavoro per le quali la competenza è ritenuta di elevata importanza sul totale entrate della professione



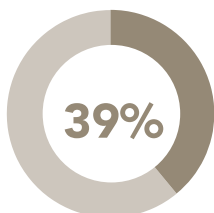
CONTABILI

/ LA PREFERENZA PER I GIOVANI*



*Quote % sul totale entrate della professione

/ LE DIFFICOLTÀ DELLE IMPRESE NEL TROVARE PERSONALE*



Per quali motivi?

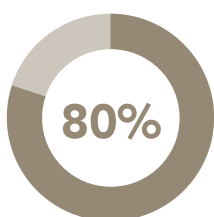
22% Ridotto numero di candidati

14% Preparazione inadeguata



*Quote % sul totale entrate della professione

/ L'ESPERIENZA RICHIESTA DALLE IMPRESE*



Per quali motivi?

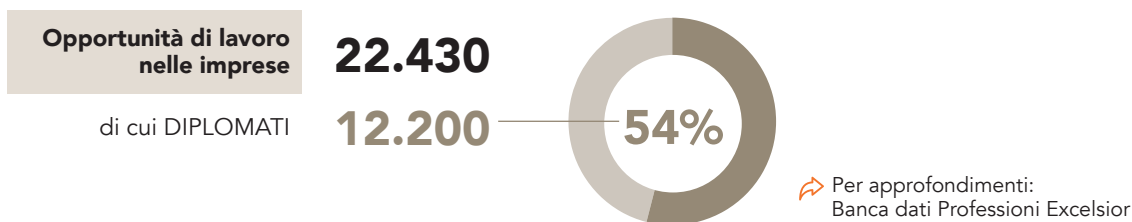
45% Esperienza nella professione

35% Esperienza nel settore



*Quote % sul totale entrate della professione

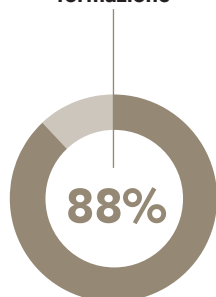
DISEGNATORI INDUSTRIALI



LA FORMAZIONE RICHIESTA DALLE IMPRESE

1	Diploma	54%
2	Laurea	38%
3	Istruzione Tecnologica Superiore (ITS Academy)	8%

Necessità di ulteriore formazione

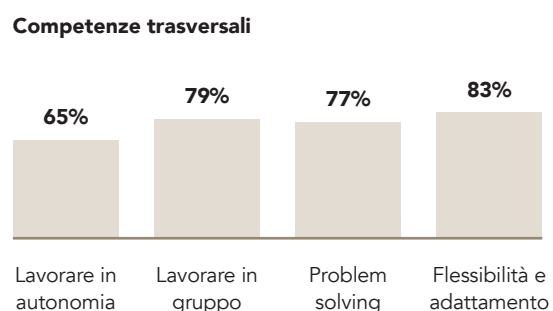
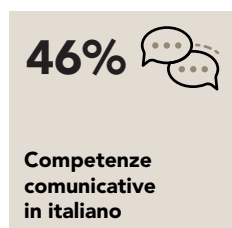
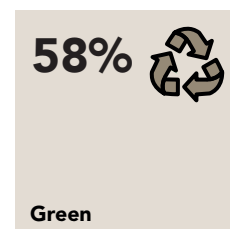



LIVELLI E INDIRIZZI DI STUDIO

	v.a.	%
Diploma di scuola secondaria superiore ad indirizzo meccanica, mecatronica ed energia	6.250	28%
Diploma di scuola secondaria superiore ad indirizzo costruzioni, ambiente e territorio	2.720	12%
Diploma di scuola secondaria superiore ad indirizzo produzione e manutenzione industriale e artigianale	1.140	5%
Altri indirizzi di diploma	2.090	9%
Laurea ad indirizzo ingegneria civile ed architettura	4.230	19%
Altri indirizzi di laurea	4.140	19%
Istruzione Tecnologica Superiore (ITS Academy)	1.830	8%
Qualifica e diploma professionale ad indirizzo elettrico	30	0,1%
Totale	22.430	100%

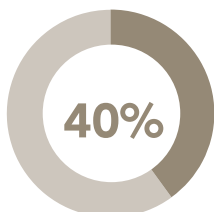
LE PRINCIPALI COMPETENZE DA SVILUPPARE PER ESERCITARE QUESTA PROFESSIONE

Quote % delle opportunità di lavoro per le quali la competenza è ritenuta di elevata importanza sul totale entrate della professione



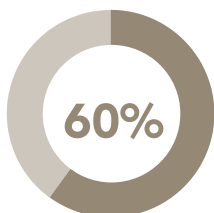
DISEGNATORI INDUSTRIALI

/ LA PREFERENZA PER I GIOVANI*



*Quote % sul totale entrate della professione

/ LE DIFFICOLTÀ DELLE IMPRESE NEL TROVARE PERSONALE*



Per quali motivi?

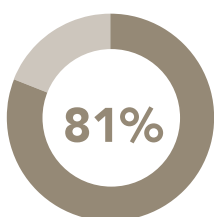
37% Ridotto numero di candidati

17% Preparazione inadeguata



*Quote % sul totale entrate della professione

/ L'ESPERIENZA RICHIESTA DALLE IMPRESE*



Per quali motivi?

44% Esperienza nella professione

37% Esperienza nel settore



*Quote % sul totale entrate della professione

ELETTROTECNICI

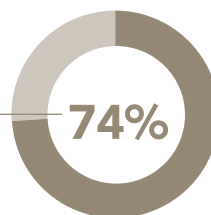
**Opportunità di lavoro
nelle imprese**

3.110

di cui DIPLOMATI

2.290

74%



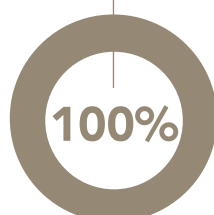
Per approfondimenti:
Banca dati Professioni Excelsior

/ LA FORMAZIONE RICHIESTA DALLE IMPRESE

1	Diploma	74%
2	Laurea	21%
3	Istruzione Tecnologica Superiore (ITS Academy)	3%



**Necessità di ulteriore
formazione**

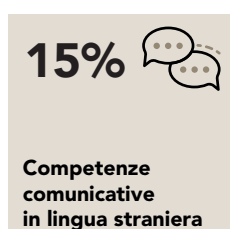
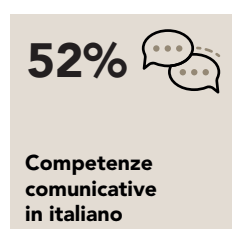
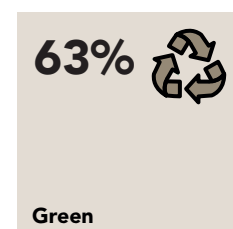



/ LIVELLI E INDIRIZZI DI STUDIO

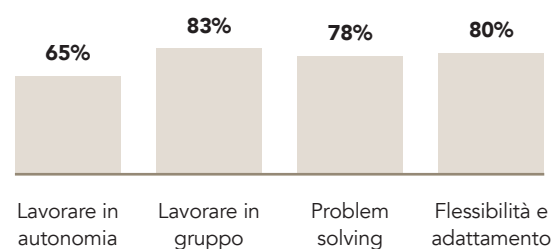
	v.a.	%
Diploma di scuola secondaria superiore ad indirizzo elettronica ed elettrotecnica	2.160	69%
Diploma di scuola secondaria superiore ad indirizzo produzione e manutenzione industriale e artigianale	140	5%
Laurea ad indirizzo ingegneria industriale	600	19%
Altri indirizzi di laurea	60	2%
Istruzione Tecnologica Superiore (ITS Academy)	100	3%
Qualifica e diploma professionale ad indirizzo elettrico	50	2%
Totale	3.110	100%

/ LE PRINCIPALI COMPETENZE DA SVILUPPARE PER ESERCITARE QUESTA PROFESSIONE

Quote % delle opportunità di lavoro per le quali la competenza è ritenuta di elevata importanza sul totale entrate della professione

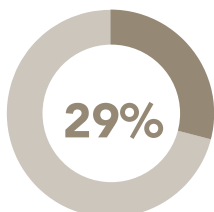


Competenze trasversali



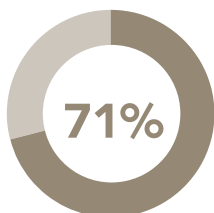
ELETTROTECNICI

/ LA PREFERENZA PER I GIOVANI*



*Quote % sul totale entrate della professione

/ LE DIFFICOLTÀ DELLE IMPRESE NEL TROVARE PERSONALE*



Per quali motivi?

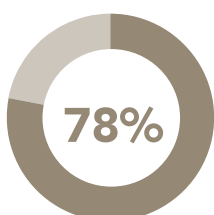
47% Ridotto numero di candidati

23% Preparazione inadeguata



*Quote % sul totale entrate della professione

/ L'ESPERIENZA RICHIESTA DALLE IMPRESE*



Per quali motivi?

37% Esperienza nella professione

41% Esperienza nel settore



*Quote % sul totale entrate della professione

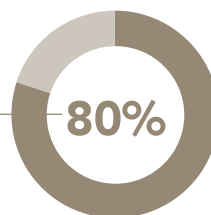
HOSTESS, STEWARD

**Opportunità di lavoro
nelle imprese**

di cui DIPLOMATI

840

670

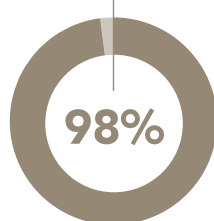


Per approfondimenti:
Banca dati Professioni Excelsior

/ LA FORMAZIONE RICHIESTA DALLE IMPRESE

1	Diploma	80%	
2	Qualifica/Diploma professionale	20%	

**Necessità di ulteriore
formazione**

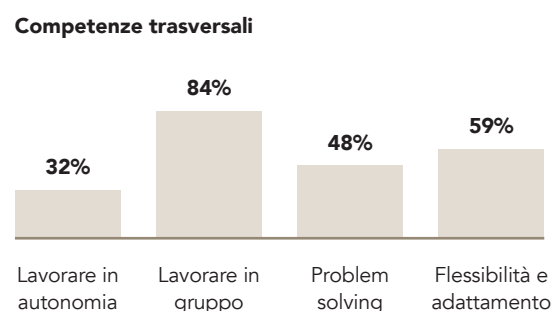
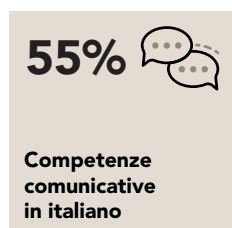



/ LIVELLI E INDIRIZZI DI STUDIO

	v.a.	%
Diploma di scuola secondaria superiore ad indirizzo turismo, enogastronomia e ospitalità	280	34%
Diploma di scuola secondaria superiore ad indirizzo amministrazione, finanza e marketing	230	27%
Diploma di scuola secondaria superiore ad indirizzo linguistico (liceo)	150	18%
Altri indirizzi di diploma	10	1%
Qualifica e diploma professionale ad indirizzo servizi di promozione e accoglienza	170	20%
Totale	840	100%

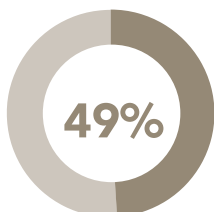
/ LE PRINCIPALI COMPETENZE DA SVILUPPARE PER ESERCITARE QUESTA PROFESSIONE

Quote % delle opportunità di lavoro per le quali la competenza è ritenuta di elevata importanza sul totale entrate della professione



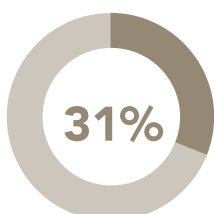
HOSTESS, STEWARD

/ LA PREFERENZA PER I GIOVANI*



*Quote % sul totale entrate della professione

/ LE DIFFICOLTÀ DELLE IMPRESE NEL TROVARE PERSONALE*



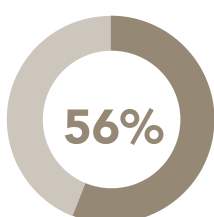
Per quali motivi?

7%	Ridotto numero di candidati
23%	Preparazione inadeguata



*Quote % sul totale entrate della professione

/ L'ESPERIENZA RICHIESTA DALLE IMPRESE*



Per quali motivi?

28%	Esperienza nella professione
28%	Esperienza nel settore



*Quote % sul totale entrate della professione

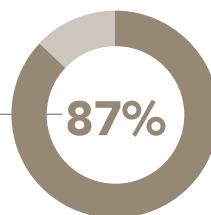
INSTALLATORI, MANUTENTORI E RIPARATORI DI APPARECCHIATURE INFORMATICHE

**Opportunità di lavoro
nelle imprese**

di cui DIPLOMATI

840

730



➔ Per approfondimenti:
Banca dati Professioni Excelsior

/ LA FORMAZIONE RICHIESTA DALLE IMPRESE

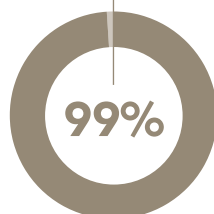
1	Diploma	87%
2	Qualifica / Diploma professionale	8%
3	Istruzione Tecnologica Superiore (ITS Academy)	5%



/ LIVELLI E INDIRIZZI DI STUDIO

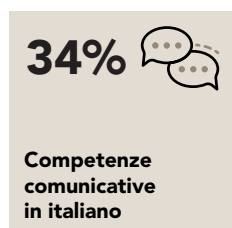
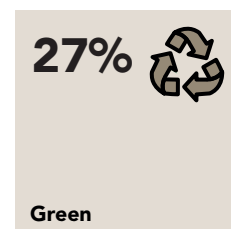

	v.a.	%
➔ Diploma di scuola secondaria superiore ad indirizzo elettronica ed elettrotecnica	410	48%
➔ Diploma di scuola secondaria superiore ad indirizzo informatica e telecomunicazioni	320	39%
Istruzione Tecnologica Superiore (ITS Academy)	50	5%
Qualifica e diploma professionale ad indirizzo elettronico	70	8%
Totale	840	100%

**Necessità di ulteriore
formazione**

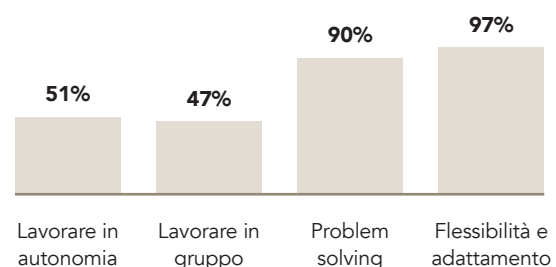


/ LE PRINCIPALI COMPETENZE DA SVILUPPARE PER ESERCITARE QUESTA PROFESSIONE

Quote % delle opportunità di lavoro per le quali la competenza è ritenuta di elevata importanza sul totale entrate della professione

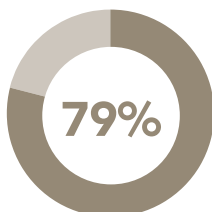


Competenze trasversali



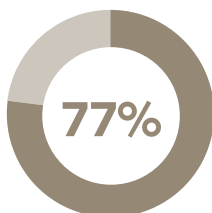
INSTALLATORI, MANUTENTORI E RIPARATORI DI APPARECCHIATURE INFORMATICHE

/ LA PREFERENZA PER I GIOVANI*



*Quote % sul totale entrate della professione

/ LE DIFFICOLTÀ DELLE IMPRESE NEL TROVARE PERSONALE*



Per quali motivi?

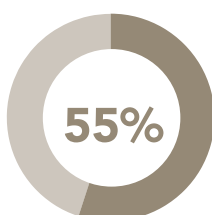
38% Ridotto numero di candidati

36% Preparazione inadeguata



*Quote % sul totale entrate della professione

/ L'ESPERIENZA RICHIESTA DALLE IMPRESE*



Per quali motivi?

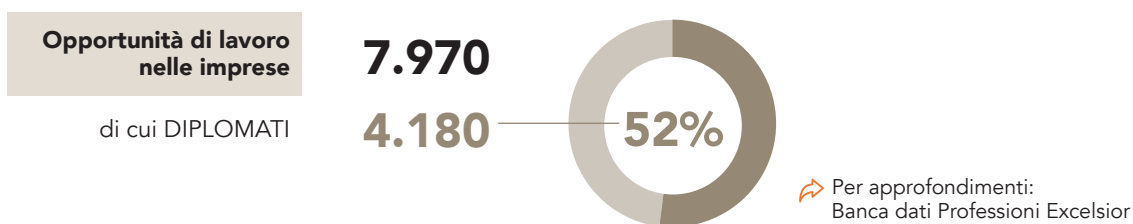
14% Esperienza nella professione

41% Esperienza nel settore



*Quote % sul totale entrate della professione

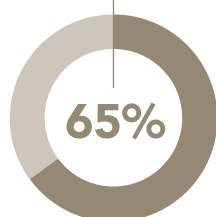
MACCHINISTI ED ATTREZZISTI DI SCENA



/ LA FORMAZIONE RICHIESTA DALLE IMPRESE

1	Diploma	52%
2	Qualifica / Diploma professionale	33%
3	Scuola dell'obbligo	15%

Necessità di ulteriore formazione

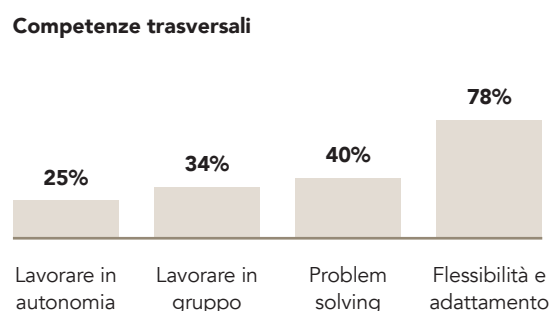
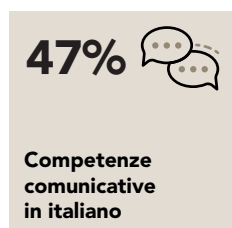
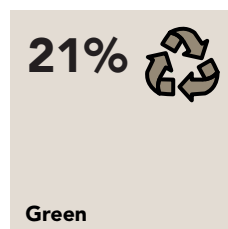



/ LIVELLI E INDIRIZZI DI STUDIO

	v.a.	%
Diploma di scuola secondaria superiore ad indirizzo meccanica, mecatronica ed energia	2.980	37%
Diploma di scuola secondaria superiore ad indirizzo grafica e comunicazione	790	10%
Diploma di scuola secondaria superiore ad indirizzo elettronica ed elettrotecnica	410	5%
Qualifica e diploma professionale ad indirizzo elettrico	1.410	18%
Altri indirizzi di qualifica	1.180	15%
Scuola dell'obbligo	1.190	15%
Totale	7.970	100%

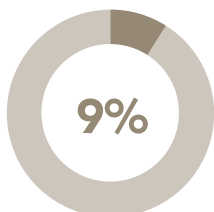
/ LE PRINCIPALI COMPETENZE DA SVILUPPARE PER ESERCITARE QUESTA PROFESSIONE

Quote % delle opportunità di lavoro per le quali la competenza è ritenuta di elevata importanza sul totale entrate della professione



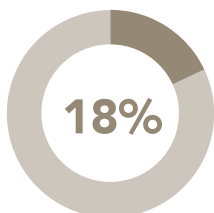
MACCHINISTI ED ATTREZZISTI DI SCENA

/ LA PREFERENZA PER I GIOVANI*



*Quote % sul totale entrate della professione

/ LE DIFFICOLTÀ DELLE IMPRESE NEL TROVARE PERSONALE*



Per quali motivi?

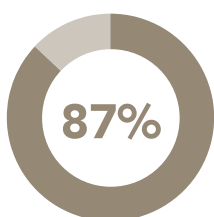
14% Ridotto numero di candidati

2% Preparazione inadeguata



*Quote % sul totale entrate della professione

/ L'ESPERIENZA RICHIESTA DALLE IMPRESE*



Per quali motivi?

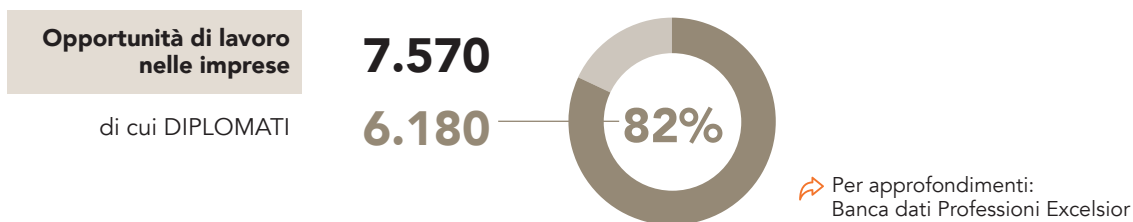
57% Esperienza nella professione

30% Esperienza nel settore



*Quote % sul totale entrate della professione

MANUTENTORI E RIPARATORI DI APPARATI ELETTRONICI INDUSTRIALI E DI MISURA



LA FORMAZIONE RICHIESTA DALLE IMPRESE

1	Diploma	82%
2	Qualifica / Diploma professionale	15%
3	Istruzione Tecnologica Superiore (ITS Academy)	3%



Necessità di ulteriore formazione

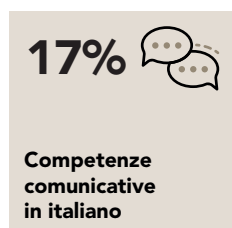
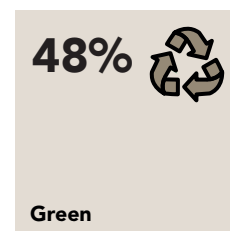



LIVELLI E INDIRIZZI DI STUDIO

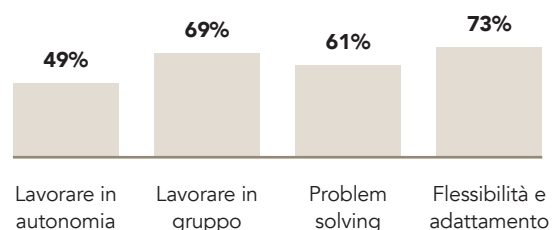
	v.a.	%
Diploma di scuola secondaria superiore ad indirizzo elettronica ed elettrotecnica	4.880	65%
Diploma di scuola secondaria superiore ad indirizzo meccanica, mecatronica ed energia	830	11%
Diploma di scuola secondaria superiore ad indirizzo produzione e manutenzione industriale e artigianale	450	6%
Istruzione Tecnologica Superiore (ITS Academy)	260	3%
Qualifica e diploma professionale ad indirizzo meccanico	750	10%
Altri indirizzi di qualifica	380	5%
Totale	7.570	100%

LE PRINCIPALI COMPETENZE DA SVILUPPARE PER ESERCITARE QUESTA PROFESSIONE

Quote % delle opportunità di lavoro per le quali la competenza è ritenuta di elevata importanza sul totale entrate della professione

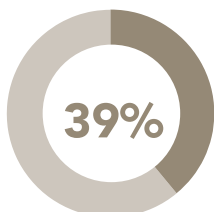


Competenze trasversali



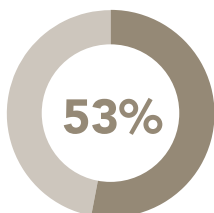
MANUTENTORI E RIPARATORI DI APPARATI ELETTRONICI INDUSTRIALI E DI MISURA

/ LA PREFERENZA PER I GIOVANI*



*Quote % sul totale entrate della professione

/ LE DIFFICOLTÀ DELLE IMPRESE NEL TROVARE PERSONALE*



Per quali motivi?

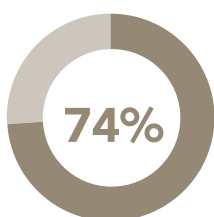
30% Ridotto numero di candidati

23% Preparazione inadeguata



*Quote % sul totale entrate della professione

/ L'ESPERIENZA RICHIESTA DALLE IMPRESE*



Per quali motivi?

30% Esperienza nella professione

44% Esperienza nel settore



*Quote % sul totale entrate della professione

MECCANICI DI PRECISIONE

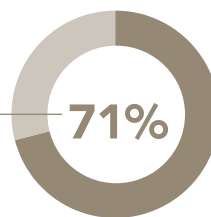
**Opportunità di lavoro
nelle imprese**

di cui DIPLOMATI

630

440

71%



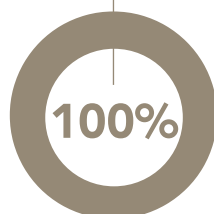
Per approfondimenti:
Banca dati Professioni Excelsior

/ LA FORMAZIONE RICHIESTA DALLE IMPRESE

1	Diploma	71%
2	Qualifica / Diploma professionale	27%
3	Istruzione Tecnologica Superiore (ITS Academy)	2%



**Necessità di ulteriore
formazione**

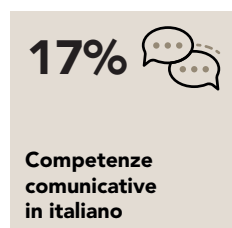
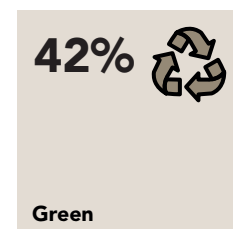
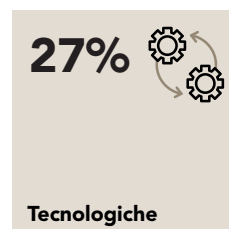


/ LIVELLI E INDIRIZZI DI STUDIO

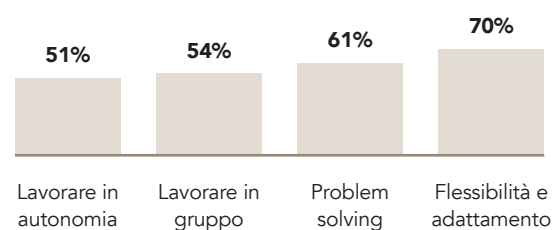
	v.a.	%
Diploma di scuola secondaria superiore ad indirizzo meccanica, meccatronica ed energia	440	70%
Altri indirizzi di diploma	10	1%
Istruzione Tecnologica Superiore (ITS Academy)	20	2%
Qualifica e diploma professionale ad indirizzo meccanico	170	27%
Totale	630	100%

/ LE PRINCIPALI COMPETENZE DA SVILUPPARE PER ESERCITARE QUESTA PROFESSIONE

Quote % delle opportunità di lavoro per le quali la competenza è ritenuta di elevata importanza sul totale entrate della professione

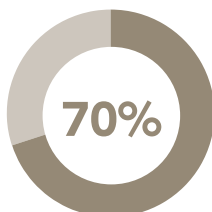


Competenze trasversali



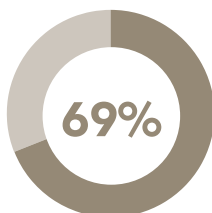
MECCANICI DI PRECISIONE

/ LA PREFERENZA PER I GIOVANI*



*Quote % sul totale entrate della professione

/ LE DIFFICOLTÀ DELLE IMPRESE NEL TROVARE PERSONALE*



Per quali motivi?

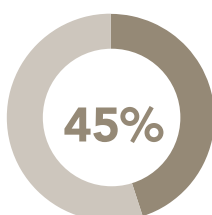
47% Ridotto numero di candidati

22% Preparazione inadeguata



*Quote % sul totale entrate della professione

/ L'ESPERIENZA RICHIESTA DALLE IMPRESE*



Per quali motivi?

5% Esperienza nella professione

40% Esperienza nel settore



*Quote % sul totale entrate della professione

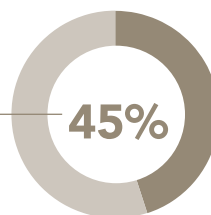
OPERATORI DI APPARECCHI PER LA RIPRESA E LA PRODUZIONE AUDIO-VIDEO

Opportunità di lavoro
nelle imprese

16.700

di cui DIPLOMATI

7.550



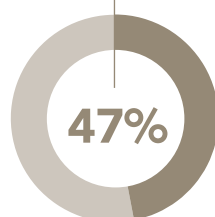
Per approfondimenti:
Banca dati Professioni Excelsior

/ LA FORMAZIONE RICHIESTA DALLE IMPRESE

1	Diploma	45%
2	Qualifica / Diploma professionale	33%
3	Laurea	22%



Necessità di ulteriore
formazione

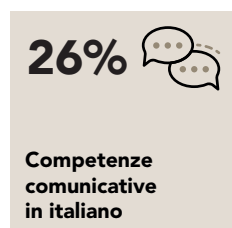
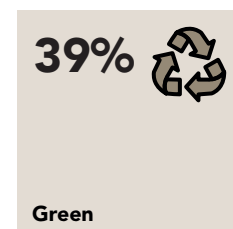




/ LIVELLI E INDIRIZZI DI STUDIO

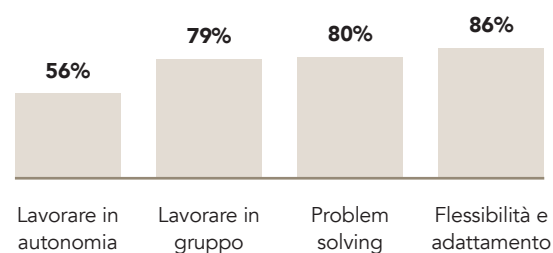
	v.a.	%
Diploma di scuola secondaria superiore ad indirizzo elettronica ed elettrotecnica	2.150	13%
Diploma di scuola secondaria superiore ad indirizzo informatica e telecomunicazioni	1.940	12%
Diploma di scuola secondaria superiore ad indirizzo grafica e comunicazione	1.770	10%
Altri indirizzi di diploma	1.690	10%
Laurea ad indirizzo ingegneria industriale	2.270	14%
Altri indirizzi di laurea	1.280	8%
Qualifica e diploma professionale ad indirizzo elettrico	3.090	18%
Altri indirizzi di laurea	2.500	15%
Totale	16.700	100%

/ LE PRINCIPALI COMPETENZE DA SVILUPPARE PER ESERCITARE QUESTA PROFESSIONE

Quote % delle opportunità di lavoro per le quali la competenza è ritenuta di elevata importanza sul totale entrate della professione

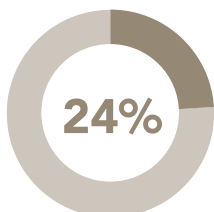


Competenze trasversali



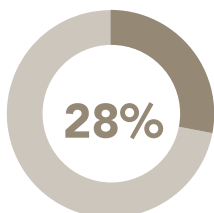
OPERATORI DI APPARECCHI PER LA RIPRESA E LA PRODUZIONE AUDIO-VIDEO

/ LA PREFERENZA PER I GIOVANI*



*Quote % sul totale entrate della professione

/ LE DIFFICOLTÀ DELLE IMPRESE NEL TROVARE PERSONALE*



Per quali motivi?

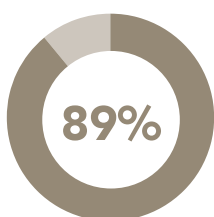
11% Ridotto numero di candidati

12% Preparazione inadeguata



*Quote % sul totale entrate della professione

/ L'ESPERIENZA RICHIESTA DALLE IMPRESE*



Per quali motivi?

41% Esperienza nella professione

48% Esperienza nel settore



*Quote % sul totale entrate della professione

OPERATORI DI MACCHINARI E DI IMPIANTI PER LA CHIMICA DI BASE E LA CHIMICA FINE

Opportunità di lavoro
nelle imprese

5.050

di cui DIPLOMATI

2.810

56%

Per approfondimenti:
Banca dati Professioni Excelsior

/ LA FORMAZIONE RICHIESTA DALLE IMPRESE

1	Diploma	56%
2	Qualifica / Diploma professionale	24%
3	Scuola dell'obbligo	20%



Necessità di ulteriore
formazione

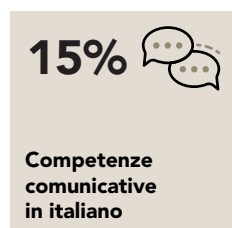
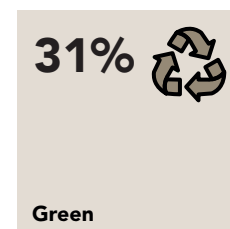


100%

/ LIVELLI E INDIRIZZI DI STUDIO

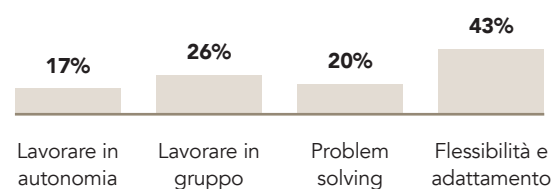
	v.a.	%
Diploma di scuola secondaria superiore ad indirizzo chimica, materiali e biotecnologie	2.630	52%
Diploma di scuola secondaria superiore ad indirizzo meccanica, mecatronica ed energia	160	3%
Altri indirizzi di diploma	20	1%
Qualifica e diploma professionale ad indirizzo ambientale e chimico	960	19%
Altri indirizzi di qualifica	250	5%
Scuola dell'obbligo	1.030	20%
Totale	5.050	100%

/ LE PRINCIPALI COMPETENZE DA SVILUPPARE PER ESERCITARE QUESTA PROFESSIONE

Quote % delle opportunità di lavoro per le quali la competenza è ritenuta di elevata importanza sul totale entrate della professione



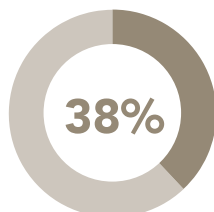
Competenze trasversali



Il segno "--" indica un valore non significativo

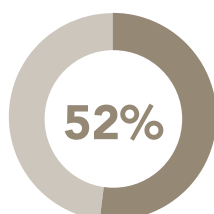
OPERATORI DI MACCHINARI E DI IMPIANTI PER LA CHIMICA DI BASE E LA CHIMICA FINE

/ LA PREFERENZA PER I GIOVANI*



*Quote % sul totale entrate della professione

/ LE DIFFICOLTÀ DELLE IMPRESE NEL TROVARE PERSONALE*



Per quali motivi?

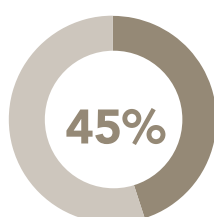
38% Ridotto numero di candidati

10% Preparazione inadeguata



*Quote % sul totale entrate della professione

/ L'ESPERIENZA RICHIESTA DALLE IMPRESE*



Per quali motivi?

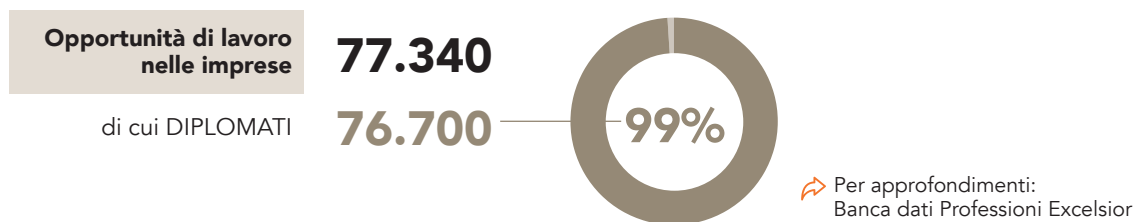
18% Esperienza nella professione

27% Esperienza nel settore



*Quote % sul totale entrate della professione

PROFESSIONI QUALIFICATE NEI SERVIZI SANITARI E SOCIALI



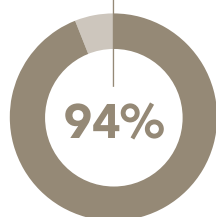
/ LA FORMAZIONE RICHIESTA DALLE IMPRESE

1	Diploma	99%	
2	Qualifica/Diploma professionale	1%	

/ LIVELLI E INDIRIZZI DI STUDIO

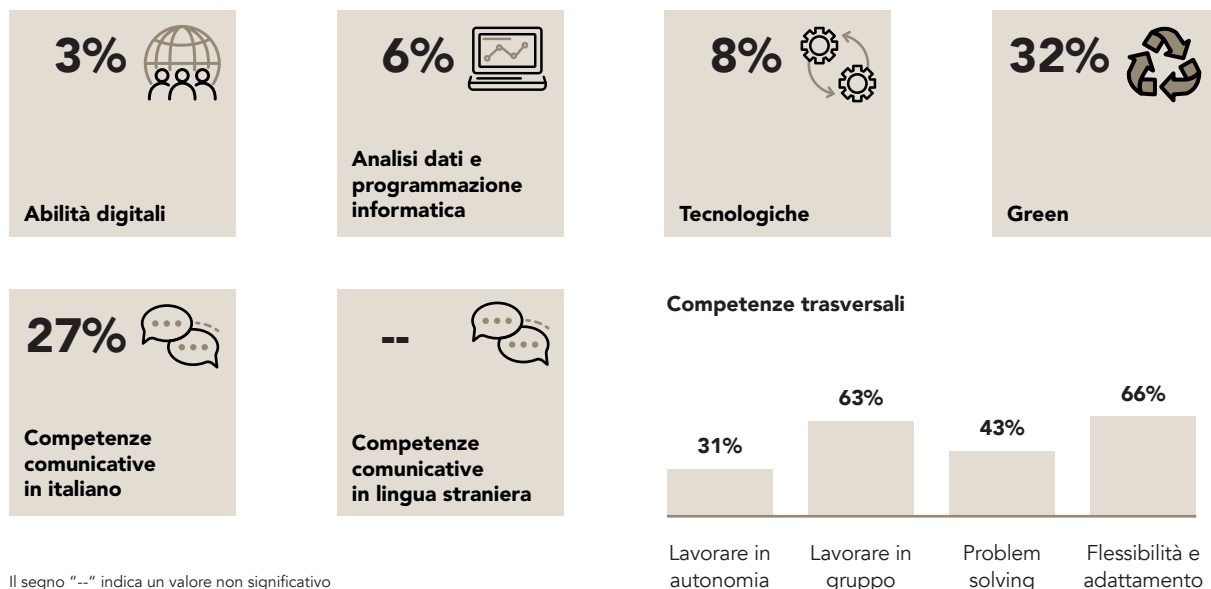
	v.a.	%
Diploma di scuola secondaria superiore ad indirizzo socio-sanitario	76.700	99%
Altri indirizzi di laurea	200	0,3%
Qualifica e diploma professionale ad indirizzo benessere	430	1%
Totale	77.340	100%

Necessità di ulteriore formazione



/ LE PRINCIPALI COMPETENZE DA SVILUPPARE PER ESERCITARE QUESTA PROFESSIONE

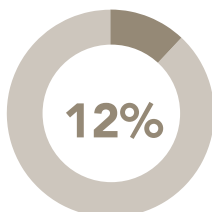
Quote % delle opportunità di lavoro per le quali la competenza è ritenuta di elevata importanza sul totale entrate della professione



Il segno "--" indica un valore non significativo

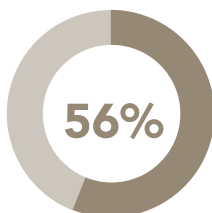
PROFESSIONI QUALIFICATE NEI SERVIZI SANITARI E SOCIALI

/ LA PREFERENZA PER I GIOVANI*



*Quote % sul totale entrate della professione

/ LE DIFFICOLTÀ DELLE IMPRESE NEL TROVARE PERSONALE*



Per quali motivi?

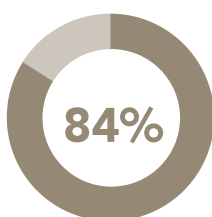
44% Ridotto numero di candidati

9% Preparazione inadeguata



*Quote % sul totale entrate della professione

/ L'ESPERIENZA RICHIESTA DALLE IMPRESE*



Per quali motivi?

49% Esperienza nella professione

35% Esperienza nel settore



*Quote % sul totale entrate della professione

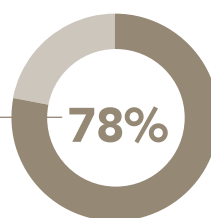
REGISTI, DIRETTORI ARTISTICI, ATTORI, SCENEGGIATORI E SCENOGRAFI

Opportunità di lavoro
nelle imprese

21.510

di cui DIPLOMATI

16.760



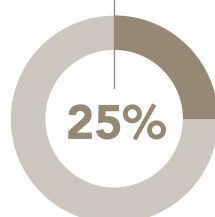
Per approfondimenti:
Banca dati Professioni Excelsior

/ LA FORMAZIONE RICHIESTA DALLE IMPRESE

1	Diploma	78%
2	Laurea	22%



Necessità di ulteriore
formazione

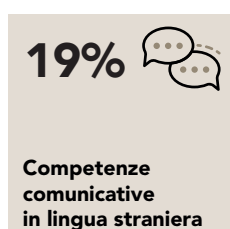
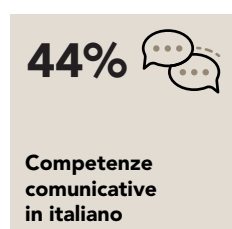
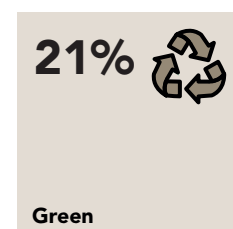



/ LIVELLI E INDIRIZZI DI STUDIO

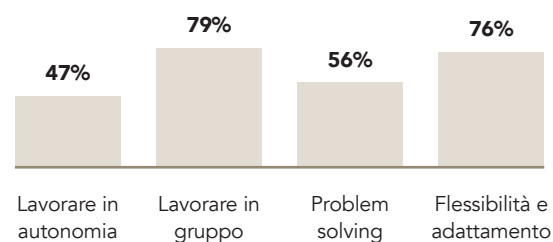
	v.a.	%
Diploma di scuola secondaria superiore ad indirizzo artistico (liceo)	7.230	34%
Diploma di scuola secondaria superiore ad indirizzo liceale (classico, scientifico, scienze umane)	4.400	20%
Diploma di scuola secondaria superiore ad indirizzo grafica e comunicazione	4.050	19%
Altri indirizzi di diploma	1.070	5%
Laurea ad indirizzo umanistico, filosofico, storico e artistico	4.750	22%
Totale	21.510	100%

/ LE PRINCIPALI COMPETENZE DA SVILUPPARE PER ESERCITARE QUESTA PROFESSIONE

Quote % delle opportunità di lavoro per le quali la competenza è ritenuta di elevata importanza sul totale entrate della professione

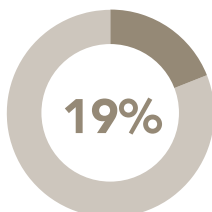


Competenze trasversali



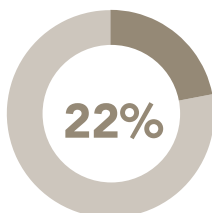
REGISTI, DIRETTORI ARTISTICI, ATTORI, SCENEGGIATORI E SCENOGRAFI

/ LA PREFERENZA PER I GIOVANI*



*Quote % sul totale entrate della professione

/ LE DIFFICOLTÀ DELLE IMPRESE NEL TROVARE PERSONALE*



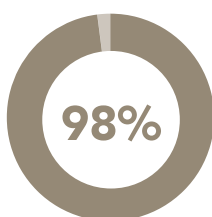
Per quali motivi?

7%	Ridotto numero di candidati
12%	Preparazione inadeguata



*Quote % sul totale entrate della professione

/ L'ESPERIENZA RICHIESTA DALLE IMPRESE*



Per quali motivi?

58%	Esperienza nella professione
40%	Esperienza nel settore



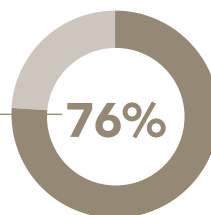
*Quote % sul totale entrate della professione

RESPONSABILI DI MAGAZZINO E DELLA DISTRIBUZIONE INTERNA

Opportunità di lavoro nelle imprese
di cui DIPLOMATI

680

510

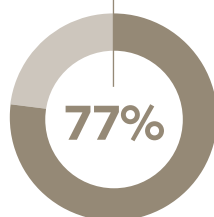


Per approfondimenti:
Banca dati Professioni Excelsior

/ LA FORMAZIONE RICHIESTA DALLE IMPRESE

1	Diploma	76%	
2	Laurea	24%	

Necessità di ulteriore formazione

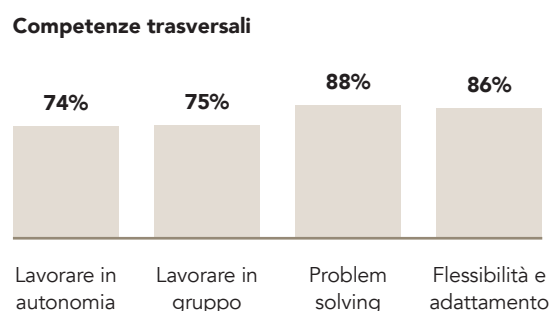
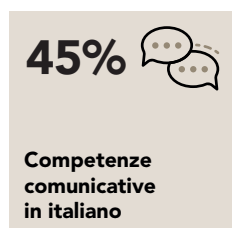
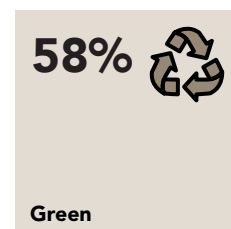




/ LIVELLI E INDIRIZZI DI STUDIO

	v.a.	%
Diploma di scuola secondaria superiore ad indirizzo trasporti e logistica	430	64%
Diploma di scuola secondaria superiore ad indirizzo amministrazione, finanza e marketing	80	12%
Laurea ad indirizzo "altri indirizzi di ingegneria"	120	17%
Altri indirizzi di laurea	50	7%
Totale	680	100%

/ LE PRINCIPALI COMPETENZE DA SVILUPPARE PER ESERCITARE QUESTA PROFESSIONE

Quote % delle opportunità di lavoro per le quali la competenza è ritenuta di elevata importanza sul totale entrate della professione



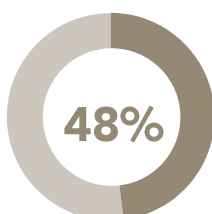
RESPONSABILI DI MAGAZZINO E DELLA DISTRIBUZIONE INTERNA

/ LA PREFERENZA PER I GIOVANI*



*Quote % sul totale entrate della professione

/ LE DIFFICOLTÀ DELLE IMPRESE NEL TROVARE PERSONALE*



Per quali motivi?

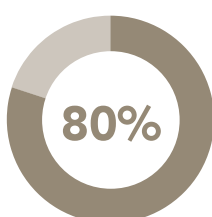
30% Ridotto numero di candidati

17% Preparazione inadeguata



*Quote % sul totale entrate della professione

/ L'ESPERIENZA RICHIESTA DALLE IMPRESE*



Per quali motivi?

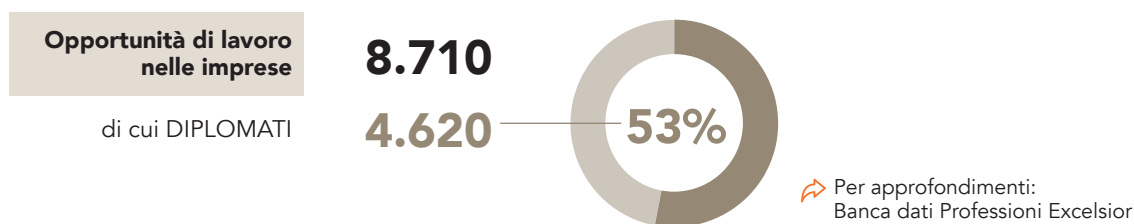
58% Esperienza nella professione

22% Esperienza nel settore



*Quote % sul totale entrate della professione

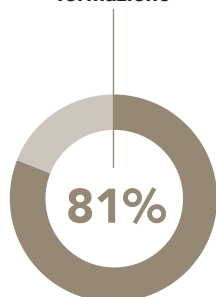
SPEDIZIONIERI E TECNICI DELLA DISTRIBUZIONE



/ LA FORMAZIONE RICHIESTA DALLE IMPRESE

1	Diploma	53%
2	Laurea	43%
3	Istruzione Tecnologica Superiore (ITS Academy)	2%

Necessità di ulteriore formazione

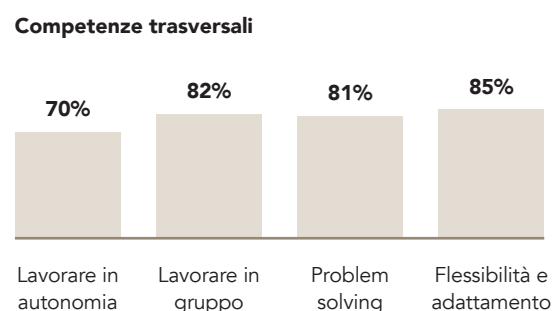
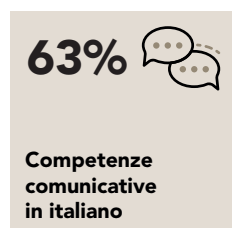
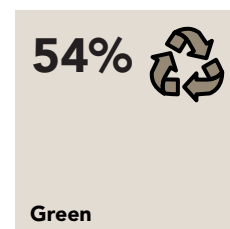



/ LIVELLI E INDIRIZZI DI STUDIO

	v.a.	%
Diploma di scuola secondaria superiore ad indirizzo amministrazione, finanza e marketing	2.630	30%
Diploma di scuola secondaria superiore ad indirizzo trasporti e logistica	1.980	23%
Laurea ad indirizzo economico	2.150	25%
Altri indirizzi di laurea	1.570	18%
Istruzione Tecnologica Superiore (ITS Academy)	160	2%
Qualifica e diploma professionale ad indirizzo sistemi e servizi logistici	130	1%
Altri indirizzi di qualifica	80	1%
Totale	8.710	100%

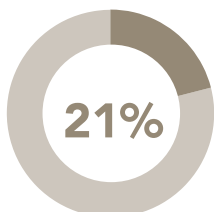
/ LE PRINCIPALI COMPETENZE DA SVILUPPARE PER ESERCITARE QUESTA PROFESSIONE

Quote % delle opportunità di lavoro per le quali la competenza è ritenuta di elevata importanza sul totale entrate della professione



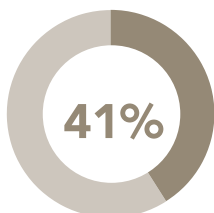
SPEDIZIONIERI E TECNICI DELLA DISTRIBUZIONE

/ LA PREFERENZA PER I GIOVANI*



*Quote % sul totale entrate della professione

/ LE DIFFICOLTÀ DELLE IMPRESE NEL TROVARE PERSONALE*



Per quali motivi?

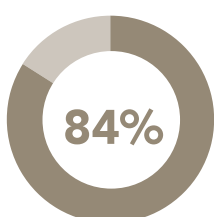
20% Ridotto numero di candidati

17% Preparazione inadeguata



*Quote % sul totale entrate della professione

/ L'ESPERIENZA RICHIESTA DALLE IMPRESE*



Per quali motivi?

37% Esperienza nella professione

47% Esperienza nel settore



*Quote % sul totale entrate della professione

STAMPATORI OFFSET E ALLA ROTATIVA

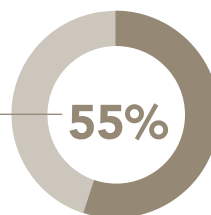
Opportunità di lavoro
nelle imprese

7.040

di cui DIPLOMATI

3.900

55%

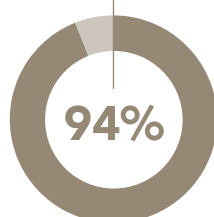


Per approfondimenti:
Banca dati Professioni Excelsior

/ LA FORMAZIONE RICHIESTA DALLE IMPRESE

1	Diploma	55%	
2	Qualifica/Diploma professionale	45%	

Necessità di ulteriore
formazione

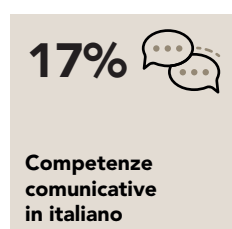
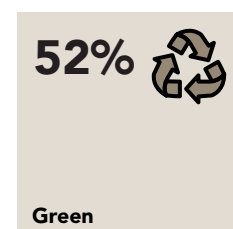



/ LIVELLI E INDIRIZZI DI STUDIO

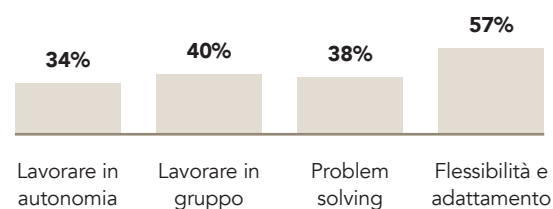
	v.a.	%
Diploma di scuola secondaria superiore ad indirizzo grafica e comunicazione	2.640	38%
Diploma di scuola secondaria superiore ad indirizzo meccanica, mecatronica ed energia	1.260	18%
Qualifica e diploma professionale ad indirizzo meccanico	2.640	38%
Altri indirizzi di qualifica	490	7%
Totale	7.040	100%

/ LE PRINCIPALI COMPETENZE DA SVILUPPARE PER ESERCITARE QUESTA PROFESSIONE

Quote % delle opportunità di lavoro per le quali la competenza è ritenuta di elevata importanza sul totale entrate della professione

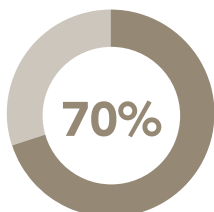


Competenze trasversali



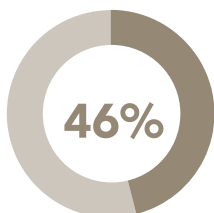
STAMPATORI OFFSET E ALLA ROTATIVA

/ LA PREFERENZA PER I GIOVANI*



*Quote % sul totale entrate della professione

/ LE DIFFICOLTÀ DELLE IMPRESE NEL TROVARE PERSONALE*



Per quali motivi?

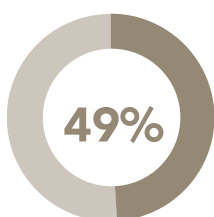
27% Ridotto numero di candidati

18% Preparazione inadeguata



*Quote % sul totale entrate della professione

/ L'ESPERIENZA RICHIESTA DALLE IMPRESE*



Per quali motivi?

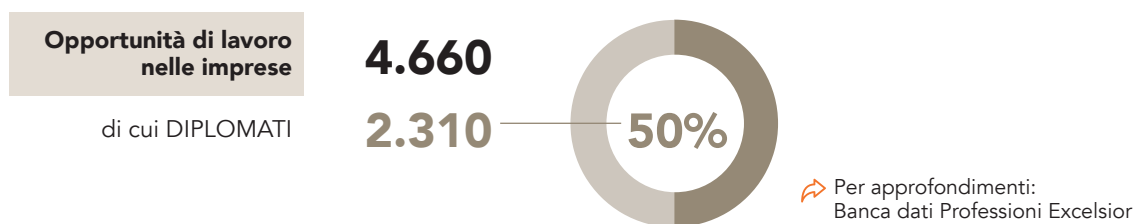
21% Esperienza nella professione

28% Esperienza nel settore



*Quote % sul totale entrate della professione

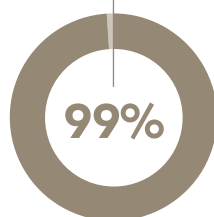
TECNICI CHIMICI



/ LA FORMAZIONE RICHIESTA DALLE IMPRESE

1	Diploma	50%	
2	Laurea	50%	

Necessità di ulteriore formazione



/ LIVELLI E INDIRIZZI DI STUDIO

	v.a.	%
Diploma di scuola secondaria superiore ad indirizzo chimica, materiali e biotecnologie	2.310	50%
Laurea ad indirizzo chimico-farmaceutico	2.190	47%
Altri indirizzi di laurea	160	3%
Totale	4.660	100%

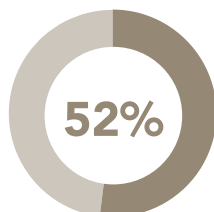
/ LE PRINCIPALI COMPETENZE DA SVILUPPARE PER ESERCITARE QUESTA PROFESSIONE

Quote % delle opportunità di lavoro per le quali la competenza è ritenuta di elevata importanza sul totale entrate della professione



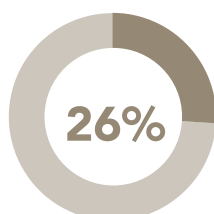
TECNICI CHIMICI

/ LA PREFERENZA PER I GIOVANI*



*Quote % sul totale entrate della professione

/ LE DIFFICOLTÀ DELLE IMPRESE NEL TROVARE PERSONALE*



Per quali motivi?

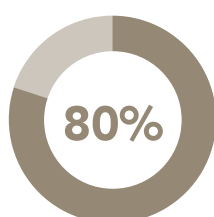
17% Ridotto numero di candidati

8% Preparazione inadeguata



*Quote % sul totale entrate della professione

/ L'ESPERIENZA RICHIESTA DALLE IMPRESE*



Per quali motivi?

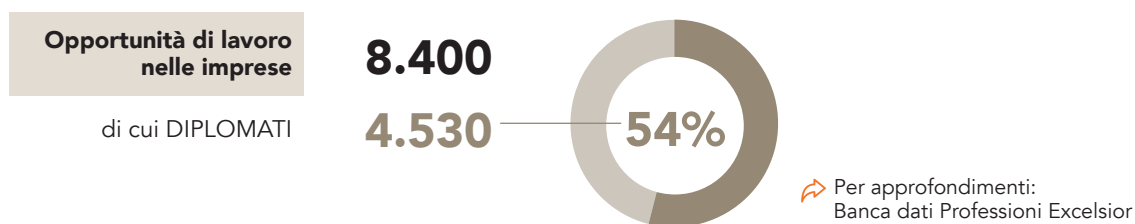
29% Esperienza nella professione

51% Esperienza nel settore



*Quote % sul totale entrate della professione

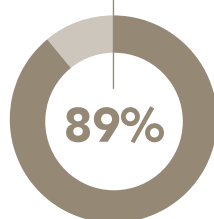
TECNICI DEL REINSERIMENTO E DELL'INTEGRAZIONE SOCIALE



/ LA FORMAZIONE RICHIESTA DALLE IMPRESE

1	Diploma	54%
2	Laurea	46%

Necessità di ulteriore formazione



/ LIVELLI E INDIRIZZI DI STUDIO

	v.a.	%
Diploma di scuola secondaria superiore ad indirizzo liceale (classico, scientifico, scienze umane)	2.940	35%
Diploma di scuola secondaria superiore ad indirizzo socio-sanitario	1.460	17%
Altri indirizzi di diploma	140	2%
Laurea ad indirizzo insegnamento e formazione	2.010	24%
Altri indirizzi di laurea	1.860	22%
Totale	8.400	100%

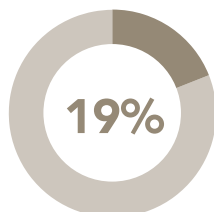
/ LE PRINCIPALI COMPETENZE DA SVILUPPARE PER ESERCITARE QUESTA PROFESSIONE

Quote % delle opportunità di lavoro per le quali la competenza è ritenuta di elevata importanza sul totale entrate della professione



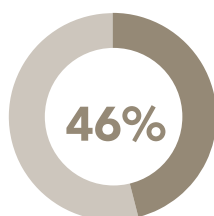
TECNICI DEL REINSERIMENTO E DELL'INTEGRAZIONE SOCIALE

/ LA PREFERENZA PER I GIOVANI*



*Quote % sul totale entrate della professione

/ LE DIFFICOLTÀ DELLE IMPRESE NEL TROVARE PERSONALE*



Per quali motivi?

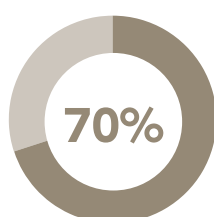
14% Ridotto numero di candidati

30% Preparazione inadeguata



*Quote % sul totale entrate della professione

/ L'ESPERIENZA RICHIESTA DALLE IMPRESE*



Per quali motivi?

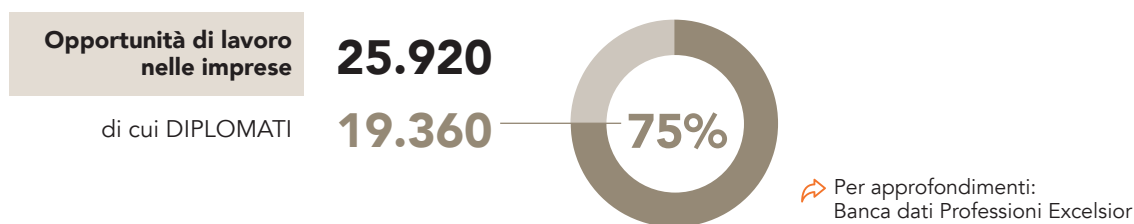
27% Esperienza nella professione

43% Esperienza nel settore



*Quote % sul totale entrate della professione

TECNICI DELLA GESTIONE DI CANTIERI EDILI



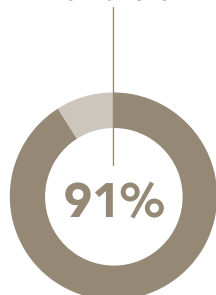
LA FORMAZIONE RICHIESTA DALLE IMPRESE

1	Diploma	75%
2	Laurea	23%
3	Istruzione Tecnologica Superiore (ITS Academy)	2%

LIVELLI E INDIRIZZI DI STUDIO

	v.a.	%
Diploma di scuola secondaria superiore ad indirizzo costruzioni, ambiente e territorio	18.960	73%
Altri indirizzi di diploma	400	2%
Laurea ad indirizzo ingegneria civile ed architettura	5.830	22%
Altri indirizzi di laurea	180	1%
Istruzione Tecnologica Superiore (ITS Academy)	550	2%
Totale	25.920	100%

Necessità di ulteriore formazione



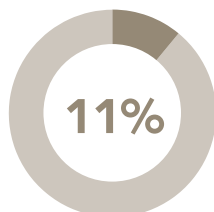
LE PRINCIPALI COMPETENZE DA SVILUPPARE PER ESERCITARE QUESTA PROFESSIONE

Quote % delle opportunità di lavoro per le quali la competenza è ritenuta di elevata importanza sul totale entrate della professione



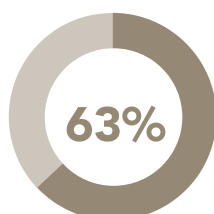
TECNICI DELLA GESTIONE DI CANTIERI EDILI

/ LA PREFERENZA PER I GIOVANI*



*Quote % sul totale entrate della professione

/ LE DIFFICOLTÀ DELLE IMPRESE NEL TROVARE PERSONALE*



Per quali motivi?

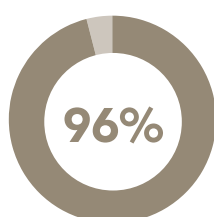
40% Ridotto numero di candidati

22% Preparazione inadeguata



*Quote % sul totale entrate della professione

/ L'ESPERIENZA RICHIESTA DALLE IMPRESE*



Per quali motivi?

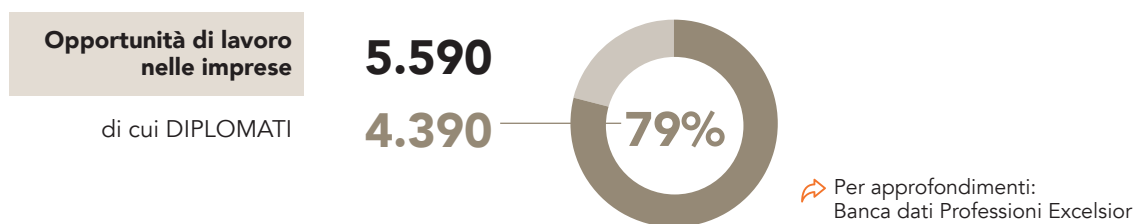
36% Esperienza nella professione

60% Esperienza nel settore



*Quote % sul totale entrate della professione

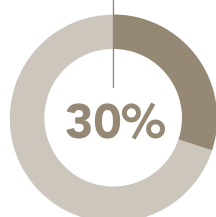
TECNICI DELL'ORGANIZZAZIONE PRODUZIONE RADIOTELEVISIVA/CINEMATOGRAFICA/TEATRALE



/ LA FORMAZIONE RICHIESTA DALLE IMPRESE

1	Diploma	79%
2	Laurea	11%
3	Istruzione Tecnologica Superiore (ITS Academy)	10%

Necessità di ulteriore formazione



/ LIVELLI E INDIRIZZI DI STUDIO

	v.a.	%
Diploma di scuola secondaria superiore ad indirizzo grafica e comunicazione	2.340	42%
Diploma di scuola secondaria superiore ad indirizzo artistico (liceo)	1.800	32%
Diploma di scuola secondaria superiore ad indirizzo informatica e telecomunicazioni	210	4%
Altri indirizzi di diploma	40	1%
Laurea ad indirizzo umanistico, filosofico, storico e artistico	580	10%
Altri indirizzi di laurea	40	1%
Istruzione Tecnologica Superiore (ITS Academy)	580	10%
Totale	5.590	100%

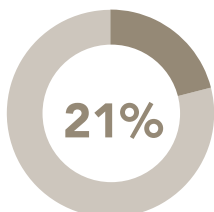
/ LE PRINCIPALI COMPETENZE DA SVILUPPARE PER ESERCITARE QUESTA PROFESSIONE

Quote % delle opportunità di lavoro per le quali la competenza è ritenuta di elevata importanza sul totale entrate della professione



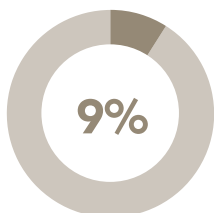
TECNICI DELL'ORGANIZZAZIONE PRODUZIONE RADIOTELEVISIVA/CINEMATOGRAFICA/TEATRALE

/ LA PREFERENZA PER I GIOVANI*



*Quote % sul totale entrate della professione

/ LE DIFFICOLTÀ DELLE IMPRESE NEL TROVARE PERSONALE*



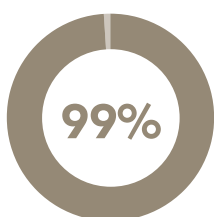
Per quali motivi?

6%	Ridotto numero di candidati
4%	Preparazione inadeguata



*Quote % sul totale entrate della professione

/ L'ESPERIENZA RICHIESTA DALLE IMPRESE*



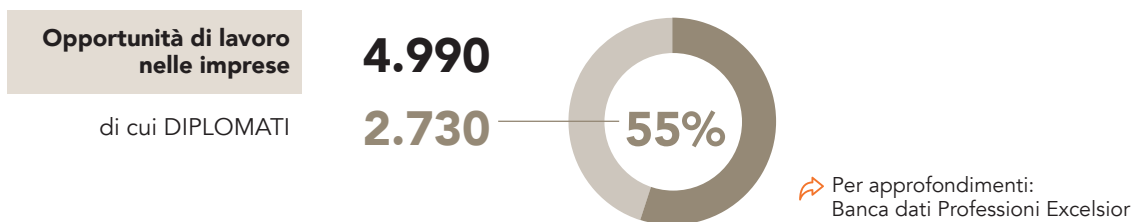
Per quali motivi?

15%	Esperienza nella professione
84%	Esperienza nel settore



*Quote % sul totale entrate della professione

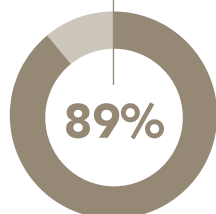
TECNICI DELLA PRODUZIONE DI SERVIZI



/ LA FORMAZIONE RICHIESTA DALLE IMPRESE

1	Diploma	55%
2	Qualifica/Diploma professionale	41%
3	Laurea	4%

Necessità di ulteriore formazione



/ LIVELLI E INDIRIZZI DI STUDIO

	v.a.	%
Diploma di scuola secondaria superiore ad indirizzo turismo, enogastronomia e ospitalità	2.720	55%
Laurea ad indirizzo agrario, agroalimentare e zootecnico	120	2%
Altri indirizzi di laurea	110	2%
Qualifica e diploma professionale ad indirizzo servizi di promozione e accoglienza	2.040	41%
Totale	4.990	100%

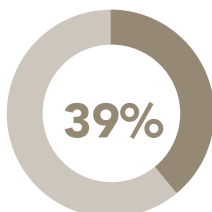
/ LE PRINCIPALI COMPETENZE DA SVILUPPARE PER ESERCITARE QUESTA PROFESSIONE

Quote % delle opportunità di lavoro per le quali la competenza è ritenuta di elevata importanza sul totale entrate della professione



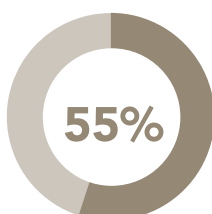
TECNICI DELLA PRODUZIONE DI SERVIZI

/ LA PREFERENZA PER I GIOVANI*



*Quote % sul totale entrate della professione

/ LE DIFFICOLTÀ DELLE IMPRESE NEL TROVARE PERSONALE*



Per quali motivi?

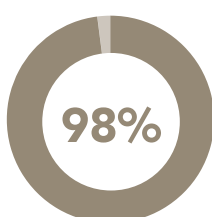
13% Ridotto numero di candidati

33% Preparazione inadeguata



*Quote % sul totale entrate della professione

/ L'ESPERIENZA RICHIESTA DALLE IMPRESE*



Per quali motivi?

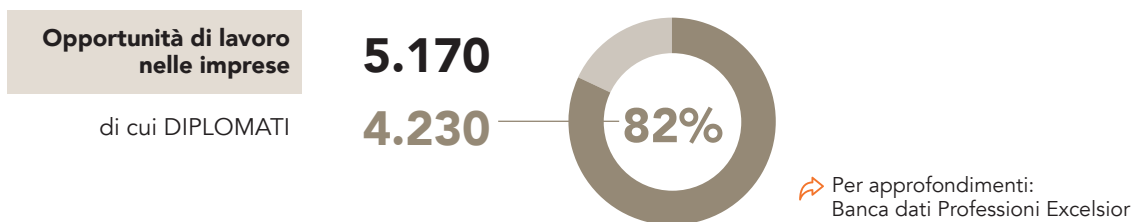
25% Esperienza nella professione

73% Esperienza nel settore



*Quote % sul totale entrate della professione

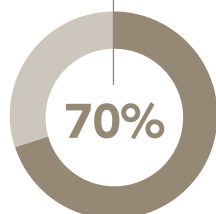
TECNICI DELLA PRODUZIONE E PREPARAZIONE ALIMENTARE



LA FORMAZIONE RICHIESTA DALLE IMPRESE

1	Diploma	82%
2	Laurea	17%
3	Istruzione Tecnologica Superiore (ITS Academy)	1%

Necessità di ulteriore formazione



LIVELLI E INDIRIZZI DI STUDIO

	v.a.	%
Diploma di scuola secondaria superiore ad indirizzo turismo, enogastronomia e ospitalità	3.000	58%
Diploma di scuola secondaria superiore ad indirizzo agrario, agroalimentare e agroindustria	1.240	24%
Laurea ad indirizzo agrario, agroalimentare e zootecnico	860	16%
Altri indirizzi di laurea	50	1%
Istruzione Tecnologica Superiore (ITS Academy)	30	1%
Totale	5.170	100%

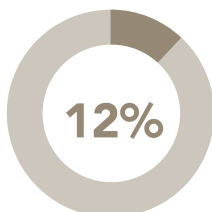
LE PRINCIPALI COMPETENZE DA SVILUPPARE PER ESERCITARE QUESTA PROFESSIONE

Quote % delle opportunità di lavoro per le quali la competenza è ritenuta di elevata importanza sul totale entrate della professione



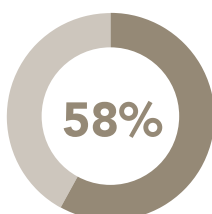
TECNICI DELLA PRODUZIONE E PREPARAZIONE ALIMENTARE

/ LA PREFERENZA PER I GIOVANI*



*Quote % sul totale entrate della professione

/ LE DIFFICOLTÀ DELLE IMPRESE NEL TROVARE PERSONALE*



Per quali motivi?

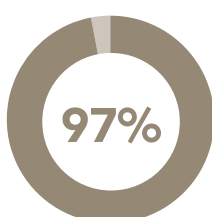
36% Ridotto numero di candidati

20% Preparazione inadeguata



*Quote % sul totale entrate della professione

/ L'ESPERIENZA RICHIESTA DALLE IMPRESE*



Per quali motivi?

38% Esperienza nella professione

59% Esperienza nel settore



*Quote % sul totale entrate della professione

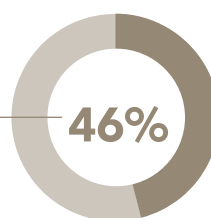
TECNICI DELLA VENDITA E DELLA DISTRIBUZIONE

Opportunità di lavoro
nelle imprese

100.380

di cui DIPLOMATI

46.280



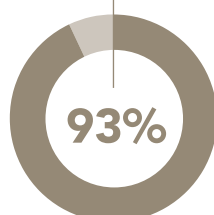
Per approfondimenti:
Banca dati Professioni Excelsior

/ LA FORMAZIONE RICHIESTA DALLE IMPRESE

1	Diploma	46%
2	Laurea	39%
3	Qualifica/Diploma professionale	12%



Necessità di ulteriore
formazione

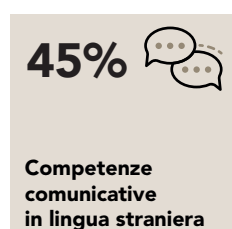
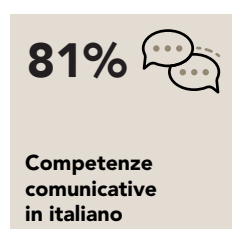
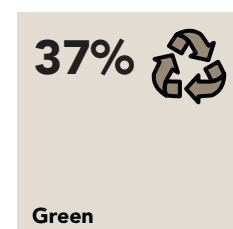




/ LIVELLI E INDIRIZZI DI STUDIO

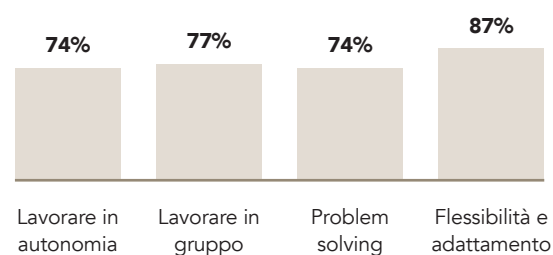
	v.a.	%
Diploma di scuola secondaria superiore ad indirizzo amministrazione, finanza e marketing	16.770	17%
Diploma di scuola secondaria superiore ad indirizzo elettronica ed elettrotecnica	6.330	6%
Diploma di scuola secondaria superiore ad indirizzo meccanica, mecatronica ed energia	5.740	6%
Altri indirizzi di diploma	17.440	17%
Laurea ad indirizzo economico	16.280	16%
Altri indirizzi di laurea	22.550	23%
Istruzione Tecnologica Superiore (ITS Academy)	3.090	3%
Qualifica e diploma professionale ad indirizzo lavorazioni artistiche	7.060	7%
Altri indirizzi di qualifica	5.130	5%
Totale	100.380	100%

/ LE PRINCIPALI COMPETENZE DA SVILUPPARE PER ESERCITARE QUESTA PROFESSIONE

Quote % delle opportunità di lavoro per le quali la competenza è ritenuta di elevata importanza sul totale entrate della professione

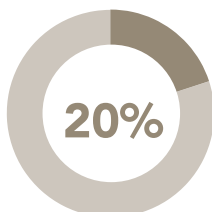


Competenze trasversali



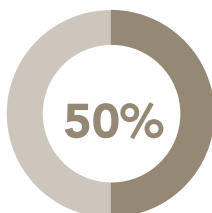
TECNICI DELLA VENDITA E DELLA DISTRIBUZIONE

/ LA PREFERENZA PER I GIOVANI*



*Quote % sul totale entrate della professione

/ LE DIFFICOLTÀ DELLE IMPRESE NEL TROVARE PERSONALE*



Per quali motivi?

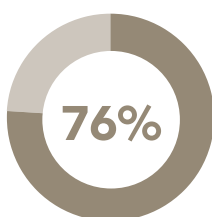
26% Ridotto numero di candidati

20% Preparazione inadeguata



*Quote % sul totale entrate della professione

/ L'ESPERIENZA RICHIESTA DALLE IMPRESE*



Per quali motivi?

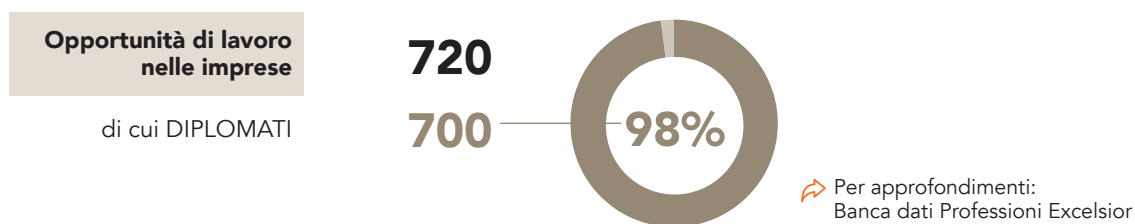
29% Esperienza nella professione

47% Esperienza nel settore



*Quote % sul totale entrate della professione

TECNICI DELLE ATTIVITÀ RICETTIVE



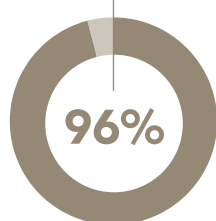
/ LA FORMAZIONE RICHIESTA DALLE IMPRESE

1	Diploma	98%	
2	Qualifica/Diploma professionale	2%	

/ LIVELLI E INDIRIZZI DI STUDIO

	v.a.	%
Diploma di scuola secondaria superiore ad indirizzo turismo, enogastronomia e ospitalità	700	98%
Qualifica e diploma professionale ad indirizzo servizi di promozione e accoglienza	10	2%
Totale	720	100%

Necessità di ulteriore formazione



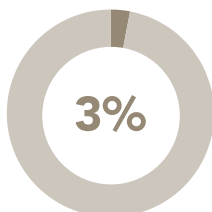
/ LE PRINCIPALI COMPETENZE DA SVILUPPARE PER ESERCITARE QUESTA PROFESSIONE

Quote % delle opportunità di lavoro per le quali la competenza è ritenuta di elevata importanza sul totale entrate della professione



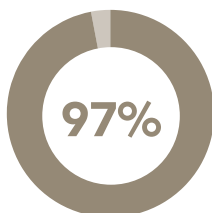
TECNICI DELLE ATTIVITÀ RICETTIVE

/ LA PREFERENZA PER I GIOVANI*



*Quote % sul totale entrate della professione

/ LE DIFFICOLTÀ DELLE IMPRESE NEL TROVARE PERSONALE*



Per quali motivi?

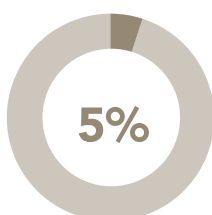
95% Ridotto numero di candidati

3% Preparazione inadeguata



*Quote % sul totale entrate della professione

/ L'ESPERIENZA RICHIESTA DALLE IMPRESE*



Per quali motivi?

2% Esperienza nella professione

3% Esperienza nel settore



*Quote % sul totale entrate della professione

TECNICI DELLE COSTRUZIONI CIVILI

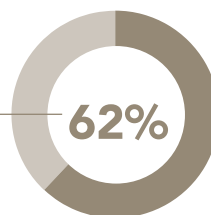
**Opportunità di lavoro
nelle imprese**

8.300

di cui DIPLOMATI

5.170

62%



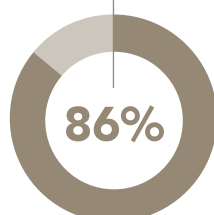
Per approfondimenti:
Banca dati Professioni Excelsior

/ LA FORMAZIONE RICHIESTA DALLE IMPRESE

1	Diploma	62%
2	Laurea	35%
3	Istruzione Tecnologica Superiore (ITS Academy)	3%



**Necessità di ulteriore
formazione**



/ LIVELLI E INDIRIZZI DI STUDIO

	v.a.	%
Diploma di scuola secondaria superiore ad indirizzo costruzioni, ambiente e territorio	4.800	58%
Diploma di scuola secondaria superiore ad indirizzo meccanica, mecatronica ed energia	360	4%
Laurea ad indirizzo ingegneria civile ed architettura	2.680	32%
Altri indirizzi di laurea	220	3%
Istruzione Tecnologica Superiore (ITS Academy)	240	3%
Totale	8.300	100%

/ LE PRINCIPALI COMPETENZE DA SVILUPPARE PER ESERCITARE QUESTA PROFESSIONE

Quote % delle opportunità di lavoro per le quali la competenza è ritenuta di elevata importanza sul totale entrate della professione

81%



Abilità digitali

36%



**Analisi dati e
programmazione
informatica**

52%



Tecnologiche

82%



Green

63%



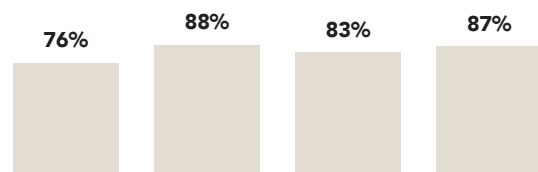
**Competenze
comunicative
in italiano**

21%



**Competenze
comunicative
in lingua straniera**

Competenze trasversali



Lavorare in
autonomia

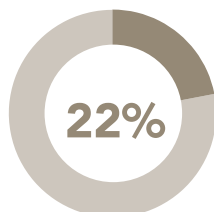
Lavorare in
gruppo

Problem
solving

Flessibilità e
adattamento

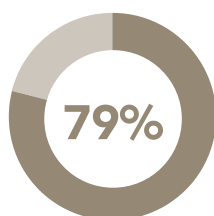
TECNICI DELLE COSTRUZIONI CIVILI

/ LA PREFERENZA PER I GIOVANI*



*Quote % sul totale entrate della professione

/ LE DIFFICOLTÀ DELLE IMPRESE NEL TROVARE PERSONALE*



Per quali motivi?

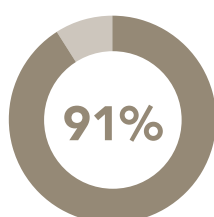
51% Ridotto numero di candidati

27% Preparazione inadeguata



*Quote % sul totale entrate della professione

/ L'ESPERIENZA RICHIESTA DALLE IMPRESE*



Per quali motivi?

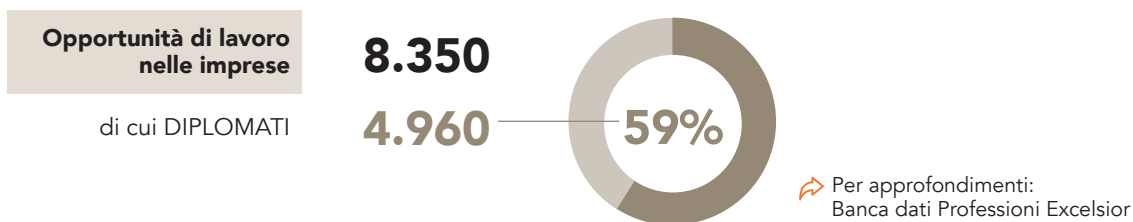
45% Esperienza nella professione

46% Esperienza nel settore



*Quote % sul totale entrate della professione

TECNICI ELETTRONICI



LA FORMAZIONE RICHIESTA DALLE IMPRESE

1	Diploma	59%
2	Istruzione Tecnologica Superiore (ITS Academy)	29%
3	Laurea	12%

Necessità di ulteriore formazione



LIVELLI E INDIRIZZI DI STUDIO

	v.a.	%
Diploma di scuola secondaria superiore ad indirizzo elettronica ed elettrotecnica	2.960	35%
Diploma di scuola secondaria superiore ad indirizzo informatica e telecomunicazioni	1.200	14%
Diploma di scuola secondaria superiore ad indirizzo meccanica, meccatronica ed energia	740	9%
Altri indirizzi di diploma	70	1%
Laurea ad indirizzo ingegneria elettronica e dell'informazione	480	6%
Altri indirizzi di laurea	470	6%
Istruzione Tecnologica Superiore (ITS Academy)	2.450	29%
Totale	8.350	100%

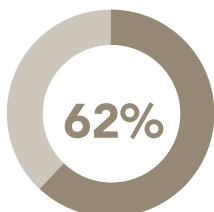
LE PRINCIPALI COMPETENZE DA SVILUPPARE PER ESERCITARE QUESTA PROFESSIONE

Quote % delle opportunità di lavoro per le quali la competenza è ritenuta di elevata importanza sul totale entrate della professione



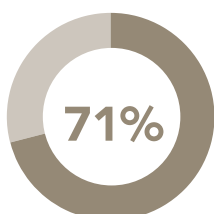
TECNICI ELETTRONICI

/ LA PREFERENZA PER I GIOVANI*



*Quote % sul totale entrate della professione

/ LE DIFFICOLTÀ DELLE IMPRESE NEL TROVARE PERSONALE*



Per quali motivi?

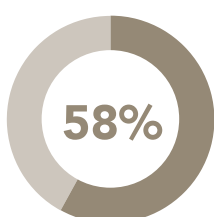
38% Ridotto numero di candidati

31% Preparazione inadeguata



*Quote % sul totale entrate della professione

/ L'ESPERIENZA RICHIESTA DALLE IMPRESE*



Per quali motivi?

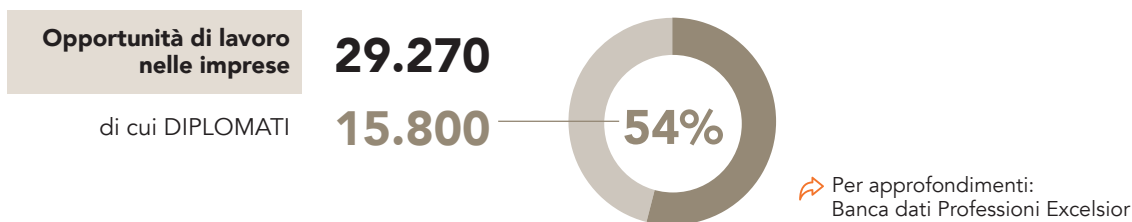
34% Esperienza nella professione

24% Esperienza nel settore



*Quote % sul totale entrate della professione

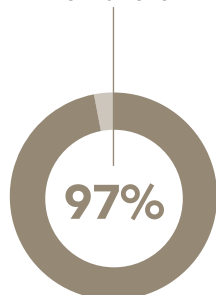
TECNICI ESPERTI IN APPLICAZIONI



LA FORMAZIONE RICHIESTA DALLE IMPRESE

1	Diploma	54%
2	Laurea	32%
3	Istruzione Tecnologica Superiore (ITS Academy)	9%

Necessità di ulteriore formazione

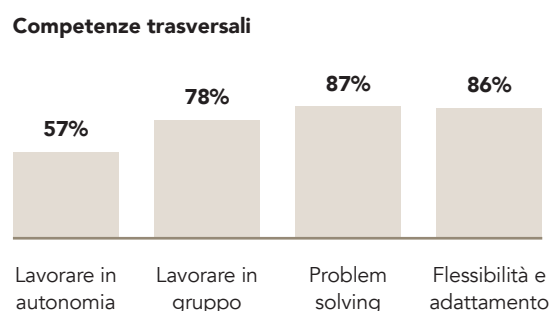
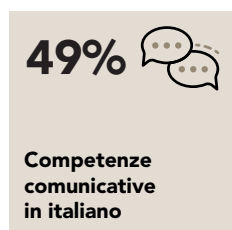
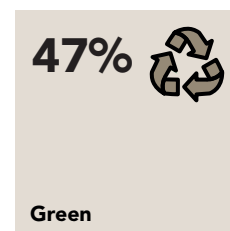



LIVELLI E INDIRIZZI DI STUDIO

	v.a.	%
Diploma di scuola secondaria superiore ad indirizzo informatica e telecomunicazioni	13.530	46%
Diploma di scuola secondaria superiore ad indirizzo amministrazione, finanza e marketing	1.830	6%
Altri indirizzi di diploma	450	2%
Laurea ad indirizzo scienze matematiche, fisiche e informatiche	6.880	24%
Altri indirizzi di laurea	2.360	8%
Istruzione Tecnologica Superiore (ITS Academy)	2.700	9%
Qualifica e diploma professionale ad indirizzo elettronico	1.520	5%
Totale	29.270	100%

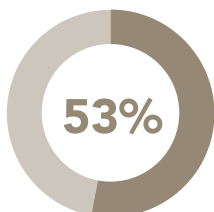
LE PRINCIPALI COMPETENZE DA SVILUPPARE PER ESERCITARE QUESTA PROFESSIONE

Quote % delle opportunità di lavoro per le quali la competenza è ritenuta di elevata importanza sul totale entrate della professione



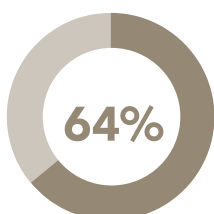
TECNICI ESPERTI IN APPLICAZIONI

/ LA PREFERENZA PER I GIOVANI*



*Quote % sul totale entrate della professione

/ LE DIFFICOLTÀ DELLE IMPRESE NEL TROVARE PERSONALE*



Per quali motivi?

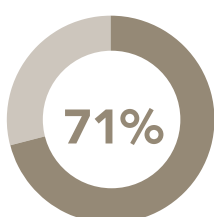
33% Ridotto numero di candidati

27% Preparazione inadeguata



*Quote % sul totale entrate della professione

/ L'ESPERIENZA RICHIESTA DALLE IMPRESE*



Per quali motivi?

44% Esperienza nella professione

27% Esperienza nel settore



*Quote % sul totale entrate della professione

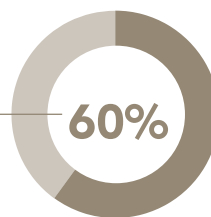
TECNICI FISICI E GEOLOGICI

Opportunità di lavoro nelle imprese
di cui DIPLOMATI

660

400

60%

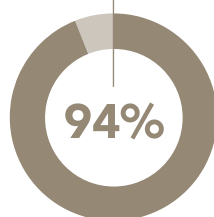


Per approfondimenti:
Banca dati Professioni Excelsior

/ LA FORMAZIONE RICHIESTA DALLE IMPRESE

1	Diploma	60%	
2	Laurea	40%	

Necessità di ulteriore formazione

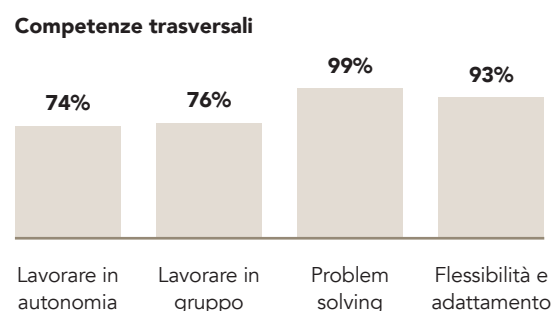
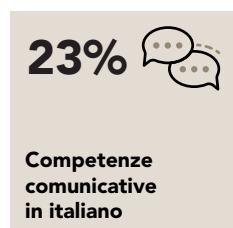
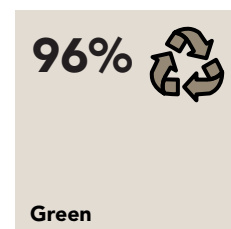




/ LIVELLI E INDIRIZZI DI STUDIO

	v.a.	%
Diploma di scuola secondaria superiore ad indirizzo costruzioni, ambiente e territorio	350	52%
Diploma di scuola secondaria superiore ad indirizzo chimica, materiali e biotecnologie	50	8%
Laurea ad indirizzo scienze matematiche, fisiche e informatiche	200	30%
Altri indirizzi di laurea	60	10%
Totale	660	100%

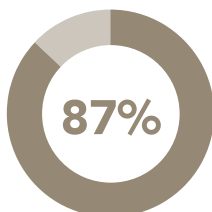
/ LE PRINCIPALI COMPETENZE DA SVILUPPARE PER ESERCITARE QUESTA PROFESSIONE

Quote % delle opportunità di lavoro per le quali la competenza è ritenuta di elevata importanza sul totale entrate della professione



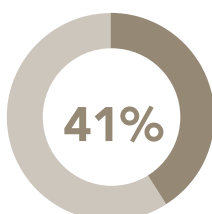
TECNICI FISICI E GEOLOGICI

/ LA PREFERENZA PER I GIOVANI*



*Quote % sul totale entrate della professione

/ LE DIFFICOLTÀ DELLE IMPRESE NEL TROVARE PERSONALE*



Per quali motivi?

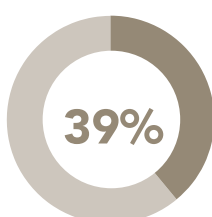
16% Ridotto numero di candidati

25% Preparazione inadeguata



*Quote % sul totale entrate della professione

/ L'ESPERIENZA RICHIESTA DALLE IMPRESE*



Per quali motivi?

9% Esperienza nella professione

30% Esperienza nel settore



*Quote % sul totale entrate della professione

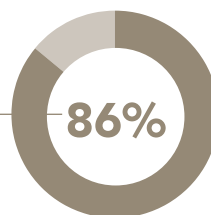
TECNICI PER LA TRASMISSIONE RADIO-TELEVISIVA E PER LE TELECOMUNICAZIONI

**Opportunità di lavoro
nelle imprese**

di cui DIPLOMATI

640

550



Per approfondimenti:
Banca dati Professioni Excelsior

/ LA FORMAZIONE RICHIESTA DALLE IMPRESE

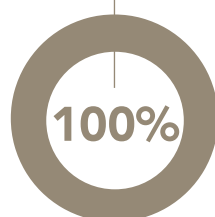
1	Diploma	86%
2	Laurea	9%
3	Istruzione Tecnologica Superiore (ITS Academy)	4%



/ LIVELLI E INDIRIZZI DI STUDIO

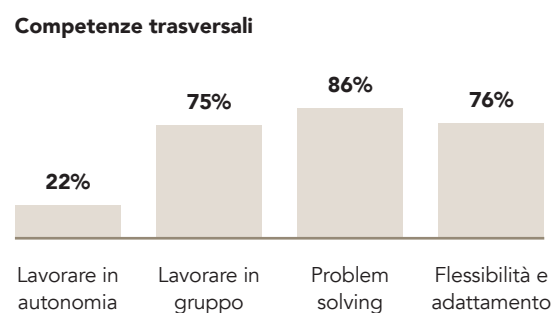
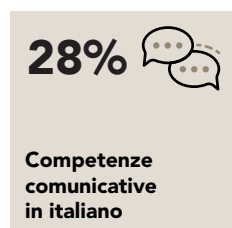
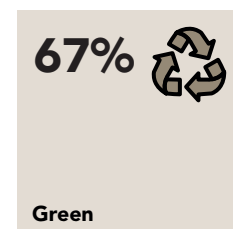

	v.a.	%
Diploma di scuola secondaria superiore ad indirizzo informatica e telecomunicazioni	550	86%
Laurea ad indirizzo ingegneria elettronica e dell'informazione	50	8%
Altri indirizzi di laurea	10	1%
Istruzione Tecnologica Superiore (ITS Academy)	30	4%
Totale	640	100%

**Necessità di ulteriore
formazione**



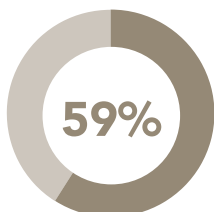
/ LE PRINCIPALI COMPETENZE DA SVILUPPARE PER ESERCITARE QUESTA PROFESSIONE

Quote % delle opportunità di lavoro per le quali la competenza è ritenuta di elevata importanza sul totale entrate della professione



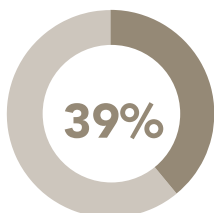
TECNICI PER LA TRASMISSIONE RADIO-TELEVISIVA E PER LE TELECOMUNICAZIONI

/ LA PREFERENZA PER I GIOVANI*



*Quote % sul totale entrate della professione

/ LE DIFFICOLTÀ DELLE IMPRESE NEL TROVARE PERSONALE*



Per quali motivi?

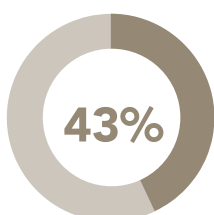
36% Ridotto numero di candidati

3% Preparazione inadeguata



*Quote % sul totale entrate della professione

/ L'ESPERIENZA RICHIESTA DALLE IMPRESE*



Per quali motivi?

35% Esperienza nella professione

8% Esperienza nel settore



*Quote % sul totale entrate della professione

Allegati

- [↪ Diplomi di scuola secondaria superiore](#)
- [↪ Corrispondenza settori Excelsior e classificazione Ateco delle attività economiche ISTAT](#)
- [↪ excelsiorienta](#)
- [↪ Link utili](#)

DIPLOMI DI SCUOLA SECONDARIA SUPERIORE

Indirizzi e titoli di studio

Indirizzo agrario, agroalimentare e agroindustria

Tecnologico - agrario e agroalimentare	Produzione e trasformazione agroalimentare Viticultura ed enologia Gestione ambiente e territorio
Professionale - agricoltura/pesca/ambiente	Agricoltura, sviluppo rurale, valorizzazione e gestione territorio Pesca/produzioni ittiche Gestione delle acque e risanamento ambientale

Indirizzo amministrazione, finanza e marketing

Tecnico-economico/turistico	Amministrazione, finanza e marketing Sistemi informativi aziendali Relazioni internazionali per il marketing
Professionale - servizi/turismo	Servizi commerciali/amministrativi

Indirizzo chimica, materiali e biotecnologie

Tecnologico	Chimica e materiali Biotecnologie ambientali Biotecnologie sanitarie
-------------	----------------------------------------------------------------------------

Indirizzo costruzioni, ambiente e territorio

Tecnologico - costruzioni e ambiente	Costruzione, ambiente e territorio (ex geometra) Geotecnico
--------------------------------------	----------------------------------------------------------------

Indirizzo elettronica ed elettrotecnica

Tecnologico	Elettronica Elettrotecnica Automazione
-------------	----------------------------------------------

Indirizzo grafica e comunicazione

Tecnologico	Grafica e comunicazioni
Professionale - servizi/turismo	Servizi culturali e di spettacolo (audio, video, fotografia, new media)

Indirizzo informatica e telecomunicazioni

Tecnologico	Informatica Telecomunicazioni
-------------	----------------------------------

Indirizzo meccanica, mecatronica ed energia

Tecnologico	Meccanica e mecatronica Energia
-------------	------------------------------------

Indirizzo produzione e manutenzione industriale e artigianale

Professionale - industria/artigianato	Industria ed artigianato per il made in Italy Manutenzione ed assistenza tecnica (sistemi/macchine/impianti)
---------------------------------------	-----------------------------------------------------------------------------------------------------------------

DIPLOMI DI SCUOLA SECONDARIA SUPERIORE

Indirizzi e titoli di studio

Indirizzo sistema moda

Tecnologico	Tessile, abbigliamento e moda Calzature e moda
Professionale - industria e artigianato	Industria e artigianato per il made in Italy

Indirizzo socio-sanitario

Professionale - assistenza/sanità	Odontotecnico Ottico Servizi per la sanità e assistenza sociale
-----------------------------------	-----------------------------------------------------------------------

Indirizzo trasporti e logistica

Tecnologico	Costruzione del mezzo (navale/aeronautico) Conduzione del mezzo (aereo, navale, apparati marittimi) Logistica
-------------	---------------------------------------------------------------------------------------------------------------------

Indirizzo turismo, enogastronomia e ospitalità

Tecnico-economico/turistico (ex ragioneria)	Turismo
Professionale - servizi/turismo	Enogastronomia ed ospitalità alberghiera

Liceo a indirizzo artistico

Liceo	Liceo musicale e coreutico Liceo artistico - audiovisivo multimedia Liceo artistico - arti figurative (grafico/pittorico/scultoreo) Liceo artistico - grafica Liceo artistico - design (moda, vetro, libro, ceramica, industria, legno, arredamento, preziosi) Liceo artistico - architettura e ambiente Liceo artistico - scenografia
-------	----------------------------------------------------------------------------------------------------------------------------------------------------------------------------------------------------------------------------------------------------------------------------------------------------------------------------------------------------------

Liceo a indirizzo classico, scientifico e scienze umane

Liceo	Liceo classico Liceo scientifico (tradizionale/scienze applicate) Liceo scientifico indirizzo sportivo Liceo delle scienze umane Liceo delle scienze umane - economico e sociale
-------	----------------------------------------------------------------------------------------------------------------------------------------------------------------------------------------------

Liceo a indirizzo linguistico

Liceo	Liceo linguistico
-------	-------------------

CORRISPONDENZA TRA I SETTORI EXCELSIOR E LA CLASSIFICAZIONE DELLE ATTIVITÀ ECONOMICHE ISTAT (ATECO 2007)

Settori Excelsior	Divisioni e gruppi di attività ateco 2007	
Estrazioni minerali	05	estrazione di carbone (esclusa torba)
	06	estrazione di petrolio greggio e di gas naturale
	07	estrazione di minerali metalliferi
	08	altre attività di estrazione di minerali da cave e miniere
	09	attività dei servizi di supporto all'estrazione
Industrie alimentari, delle bevande e del tabacco	10	industrie alimentari
	11	industria delle bevande
	12	industria del tabacco
Industrie tessili, dell'abbigliamento e delle calzature	13	industrie tessili
	14	confezione di articoli di abbigliamento; confezione di articoli in pelle e pelliccia
	15	fabbricazione di articoli in pelle e simili
Industrie del legno e del mobile	16	industria del legno e dei prodotti in legno e sughero (esclusi i mobili); fabbricazione di articoli in paglia e materiali da intreccio
	31	fabbricazione di mobili
Industrie della carta, cartotecnica e stampa	17	fabbricazione di carta e di prodotti di carta
	18	stampa e riproduzione di supporti registrati
Industrie chimiche, farmaceutiche e petrolifere	19	fabbricazione di coke e prodotti derivanti dalla raffinazione del petrolio
	20	fabbricazione di prodotti chimici
	21	fabbricazione di prodotti farmaceutici di base e preparati farmaceutici
Industrie della gomma e delle materie plastiche	22	fabbricazione di articoli in gomma e materie plastiche
Industrie della lavorazione dei minerali non metalliferi	23	fabbricazione di altri prodotti della lavorazione di minerali non metalliferi
Industrie metallurgiche e dei prodotti in metallo	24	metallurgia
	25	fabbricazione di prodotti in metallo (esclusi macchinari e attrezzature)
Industrie della fabbricazione di macchinari e attrezzature e dei mezzi di trasporto	28	fabbricazione di macchinari ed apparecchiature nca
	29	fabbricazione di autoveicoli, rimorchi e semirimorchi
	30	fabbricazione di altri mezzi di trasporto
	33	riparazione, manutenzione ed installazione di macchine ed apparecchiature
	95	riparazione di computer e di beni per uso personale e per la casa

CORRISPONDENZA TRA I SETTORI EXCELSIOR E LA CLASSIFICAZIONE DELLE ATTIVITÀ ECONOMICHE ISTAT (ATECO 2007)

Settori Excelsior	Divisioni e gruppi di attività ateco 2007	
Industrie elettriche, elettroniche, ottiche e medicali	26	fabbricazione di computer e prodotti di elettronica e ottica; apparecchi elettromedicali, apparecchi di misurazione di orologi
	27	fabbricazione di apparecchiature elettriche ed apparecchiature per uso domestico non elettriche
	325	fabbricazione di strumenti e forniture mediche e dentistiche
Industrie dei beni per la casa, per il tempo libero e altre manifatturiere	321	fabbricazione di gioielleria, bigiotteria e articoli connessi; lavorazione delle pietre preziose
	322	fabbricazione di strumenti musicali
	323	fabbricazione di articoli sportivi
	324	fabbricazione di giochi e giocattoli
	329	industrie manifatturiere nca
Public utilities (energia, gas, acqua, ambiente)	35	fornitura di energia elettrica, gas, vapore e aria condizionata
	36	raccolta, trattamento e fornitura di acqua
	37	gestione delle reti fognarie
	38	attività di raccolta, trattamento e smaltimento rifiuti; recupero materiali
	39	attività di risanamento e altri servizi di gestione dei rifiuti
Costruzioni	41	costruzione di edifici
	42	ingegneria civile
	43	lavori di costruzione specializzati
Commercio e riparazione di autoveicoli e motocicli	45	commercio e riparazione di autoveicoli e motocicli
Commercio all'ingrosso	46	commercio all'ingrosso (escluso quello di autoveicoli e di motocicli)
Commercio al dettaglio	47	commercio al dettaglio (escluso quello di autoveicoli e di motocicli)
Servizi di alloggio e ristorazione; servizi turistici	55	alloggio
	56	attività dei servizi di ristorazione
	79	attività dei servizi delle agenzie di viaggio, dei tour operator e servizi di prenotazione e attività connesse
Servizi di trasporto, logistica e magazzinaggio	49	trasporto terrestre e trasporto mediante condotte
	50	trasporto marittimo e per vie d'acqua
	51	trasporto aereo
	52	magazzinaggio e attività di supporto ai trasporti
	53	servizi postali e attività di corriere

CORRISPONDENZA TRA I SETTORI EXCELSIOR E LA CLASSIFICAZIONE DELLE ATTIVITÀ ECONOMICHE ISTAT (ATECO 2007)

Settori Excelsior	Divisioni e gruppi di attività ateco 2007	
Servizi dei media e della comunicazione	58	attività editoriali
	59	attività di produzione cinematografica, di video e di programmi televisivi, di registrazioni musicali e sonore
	60	attività di programmazione e trasmissione
	639	altre attività dei servizi d'informazione
Servizi informatici e delle telecomunicazioni	61	telecomunicazioni
	62	produzione di software, consulenza informatica e attività connesse
	631	elaborazione dei dati, hosting e attività connesse; portali web
Servizi avanzati di supporto alle imprese	69	attività legali e contabilità
	70	attività di direzione aziendale e di consulenza gestionale
	71	attività degli studi di architettura e ingegneria; collaudi e analisi tecniche
	72	ricerca scientifica e sviluppo
	73	pubblicità e ricerche di mercato
	74	altre attività professionali, scientifiche e tecniche
Servizi finanziari e assicurativi	78	attività di ricerca, selezione, fornitura di personale
	64	attività di servizi finanziari (escluse le assicurazioni e i fondi pensione)
	65	assicurazioni, riassicurazioni e fondi pensione (escluse le assicurazioni sociali obbligatorie)
Servizi operativi di supporto alle imprese e alle persone	66	attività ausiliarie dei servizi finanziari e delle attività assicurative
	68	attività immobiliari
	77	attività di noleggio e leasing operativo
	80	servizi di vigilanza e investigazione
Istruzione e servizi formativi privati	81	attività di servizi per edifici e paesaggio
	82	attività di supporto per le funzioni d'ufficio e altri servizi di supporto alle imprese
	85	istruzione
Sanità, assistenza sociale e servizi sanitari privati	86	assistenza sanitaria
	87	servizi di assistenza sociale residenziale
	88	assistenza sociale non residenziale
	75	servizi veterinari
Servizi culturali, sportivi e altri servizi alle persone	90	attività creative, artistiche e di intrattenimento
	91	attività di biblioteche, archivi, musei ed altre attività culturali
	92	attività riguardanti le lotterie, le scommesse, le case da gioco
	93	attività sportive, di intrattenimento e di divertimento
	96	altre attività di servizi per la persona

Cos'è excelsiorienta? È la nuova piattaforma ideata e lanciata nel 2022 da Unioncamere per aiutare studenti e studentesse a orientarsi nei percorsi di studio e nelle scelte professionali, è aperta a tutti senza registrazione ed è disponibile su smartphone, tablet e pc.

Come funziona excelsiorienta? Si avvale dei dati statistici del Sistema Informativo Excelsior e offre diversi **strumenti** per esplorare il mondo del lavoro in Italia e capire quali sono le professioni che meglio si adattano alle attitudini e alle passioni di uno studente o di una studentessa.

/ Excelsiorienta

excelsiorienta

La piattaforma che collega il mondo della **scuola** e quello del **lavoro**.



Vai su
excelsiorienta.unioncamere.it



excelsiorienta mette a disposizione un **punto di ingresso differenziato**: è infatti possibile navigare il sito in qualità di **studenti** o come **genitori/insegnanti**. Il portale consente di consultare i contenuti informativi esplorando le professioni o i percorsi di studio (a partire quelli successivi alla scuola secondaria di primo grado e fino all'istruzione terziaria).

Seguendo, dalla home page, la sezione **Esplora il mondo delle professioni**, l'utente ha a disposizione un database strutturato, interattivo ed esaustivo di tutte le professioni presenti sul mercato e di tutti i percorsi di studio che i ragazzi possono intraprendere per sviluppare il proprio potenziale. Grazie all'integrazione e alla valorizzazione dei dati del Sistema Informativo Excelsior, per ciascuna professione vengono presentati: una descrizione generale, informazioni sulle figure professionali specifiche e sulle loro mansioni, trend occupazionali, difficoltà di reperimento da parte delle imprese, competenze e livelli di studio richiesti per accedervi, percorsi di studio e altro ancora.

Tutto questo consente di "ancorare" il processo di orientamento a informazioni affidabili non legate a pregiudizi (bias cognitivi) né a una conoscenza "parziale" o "emotiva" del mondo del lavoro. Un punto di vista data-driven che vuole favorire la scelta del percorso formativo o professionale più adeguato, a partire da informazioni e numeri "oggettivi". È possibile

accedere al database delle professioni sia attraverso una ricerca libera sia attraverso approfondimenti tematici suddivisi per settore economico-professionale e per alcune tra le competenze che vengono maggiormente richieste dalle imprese.

In parallelo, sempre dalla home page, la sezione **Scopri i percorsi di studio** consente di esplorare gli indirizzi di studio della scuola secondaria di secondo grado e dell'istruzione post diploma: ITS Academy e Lauree. Ogni indirizzo viene raccontato attraverso le diverse opportunità che offre, i suoi principali sbocchi professionali e indicazioni puntuali relative alla distribuzione territoriale di scuole e istituti.

La sezione **Guida all'imprenditorialità**, cui si accede dal menù in alto a destra, fornisce consigli, indicazioni e suggerimenti per chi fosse interessato a "mettersi in proprio" e approfondisce il tema delle competenze ritenute importanti per avviare una propria attività. Attraverso un percorso informativo dedicato si mira ad avviare una prima riflessione sulla cultura di impresa e quindi di dare risposte alle principali domande che i ragazzi possono porsi nel momento in cui si affacciano a questo mondo, fornendo fonti di ulteriore approfondimento e utili riferimenti.

Infine, le **news redazionali** di excelsiorienta consentono ai ragazzi e alle ragazze di essere sempre informati ed aggiornati sulle principali tendenze del mondo del lavoro per poter scegliere il percorso formativo o professionale nella maniera più consapevole possibile.

Ti diamo il benvenuto in excelsiorienta!

La nuova piattaforma di Unioncamere per aiutare gli studenti a scegliere un futuro professionale in linea con i propri talenti e le proprie passioni.



In sostanza, dunque, la domanda a cui excelsiorienta vuole rispondere è: come possono i ragazzi e le ragazze individuare il percorso di studi o di carriera più adatto alle loro esigenze e aspirazioni? In quest'ottica, **OrientaGame** è stato progettato per supportare questo processo di riflessione. Si tratta di un quiz di autovalutazione attraverso cui gli utenti possono scoprire i propri punti di forza, riconoscere le proprie passioni e identificare le motivazioni che li spingono ad agire e a mettersi in gioco. Questa parte della piattaforma sfrutta specifiche **dinamiche di gamification**, ovvero elementi mutuati dai giochi e dalle tecniche di game design. Traendo vantaggio dall'interattività offerta dalle tecnologie del web e dai principi alla base del concetto di "divertimento", la gamification rappresenta uno strumento estremamente efficace.

LINK UTILI

Allegato statistico - Professioni

Professioni per le quali le imprese cercano diplomati

Tavola di sintesi delle professioni per le quali le imprese richiedono almeno il 50% di diplomati secondo: difficoltà di reperimento, esperienza richiesta e preferenza per i giovani.

Allegato statistico - Retribuzioni

Retribuzioni offerte ai diplomati in base alla professione e all'indirizzo di studio

Tavola di sintesi della retribuzione annua lorda iniziale (massima e minima) per indirizzo di studio.

<https://excelsior.unioncamere.net/>

Banca dati professioni Excelsior

Sezione del sito Excelsior dedicata alle professioni. Applicazione per la consultazione dei dati Excelsior sulle entrate programmate dalle imprese. Le schede professioni del volume contengono il link diretto alla specifica professione di questo portale.

<https://excelsior.unioncamere.net/excelsior-placement>

Excelsior per il Placement

Sezione del sito Excelsior dedicata all'intermediazione tra domanda e offerta di lavoro, grazie al supporto del sistema delle Camere di commercio.

<https://excelsiorienta.unioncamere.it>

Excelsiorienta

La nuova piattaforma di Unioncamere per aiutare studenti e studentesse a orientarsi nel mondo del lavoro. Un ponte (digitale) che si avvale dei dati e dell'esperienza del Sistema Informativo Excelsior per creare un collegamento tra il mondo della scuola e quello del lavoro.

https://professioni.istat.it/sistema_informativoprofessionioni/cp2011/?db=2021

Nomenclatura e classificazione delle Unità Professionali ISTAT

Il sito navigabile della classificazione consente di accedere alla descrizione di ciascuna professione, fino a livello elementare.

<https://www.inapp.gov.it/professionii/>

Portale delle Professioni INAPP

Per ciascuna professione elementare il portale fornisce descrizione, compiti e attività specifiche, conoscenze, skills e altre caratteristiche tipiche della figura.

<https://www.anpal.gov.it/per-l-occupazione>

ANPAL Servizi per il lavoro

Sito dedicato alla rete dei servizi per il lavoro: operatori accreditati e autorizzati dall'Anpal all'attività di intermediazione di lavoro e iscritti nell'Albo delle agenzie per il lavoro.

<https://www.anpal.gov.it/garanzia-giovani>

ANPAL Garanzia giovani

Sito dedicato al *Programma Garanzia Giovani* (Youth Guarantee) è il Piano europeo per la lotta alla disoccupazione giovanile.

<https://atlantelavoro.inapp.org/>

Atlante del lavoro e delle qualificazioni

Strumento online dedicato alla descrizione del lavoro e delle qualifiche.